

Traditionelle sichere Häfen bieten keine Diversifizierung

April 2026

Der März wurde von drei Faktoren belastet

Geopolitische Konflikte, Energieschocks und eine restriktive Bewertung der Zinssätze veranlassten Anleger im März dazu, Risiken neu zu bewerten. Die Eskalation des Krieges in Iran und die Blockade der Straße von Hormus lösten einen historischen Anstieg bei Brent-Rohöl aus und trieben die Outperformance des Energiesektors an.

Highlights



Aktien

Globale Aktien erlebten wegen Sorgen um eine Stagflation den schwächsten Monat seit 2020.



Anleihen

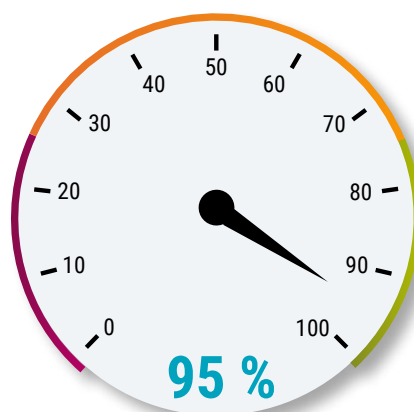
Die Rendite 10-jähriger US-Anleihen stieg auf 4,3 %, da Anleger Zinssenkungen auspreisten.



Alternative Investments

Ausfälle und Kundenrücknahmen nehmen bei privaten Kreditfonds zu.

Robeco Bull & Bear-Indikator



Risikobereitschaft am Markt

Kaufen oder Verkaufen? Unsere stärksten Überzeugungen



Aktien jetzt neutral gewichtet

Durch die Eskalation im Nahen Osten haben wir unser Abwärtsszenario „Doppelter Abschwung“ heraufgestuft und die positive Einschätzung für Aktien korrigiert. Wir halten weiterhin Puts zur Absicherung.



Vorsicht bei High-Yield-Anleihen

Bei High-Yield-Anleihen sind wir schon länger vorsichtig, da Spreads das Risiko nicht genug ausgleichen. Die Spread-Ausweitung war aber gering, besonders im Vergleich zu Aktien.

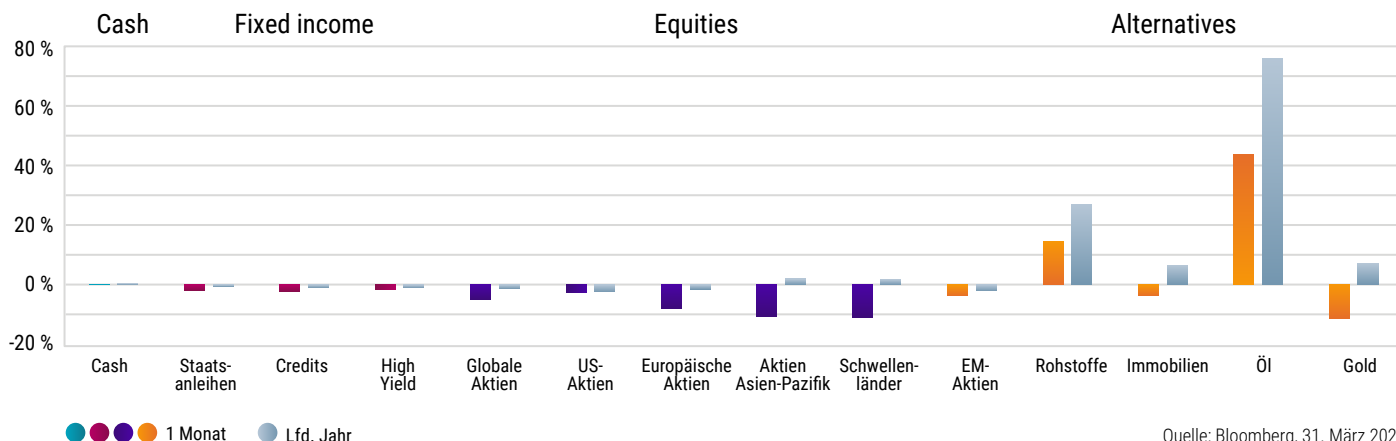


Goldposition reduziert

Gold fungierte weniger als sicherer Hafen, es entwickelte sich mit der USD-Dynamik. Daher wirkte es bei Volatilität zuletzt nicht als sicherer Diversifikator, und wir haben unsere Position reduziert.

Assetklassen im Vergleich

Performance der Anlageklassen: März und lfd. Jahr



Quelle: Bloomberg, 31. März 2026. Renditen der Anlageklassen in EUR.



Globale Märkte treten in fragilere Phase ein

- Der Ölpreisanstieg auf über 100 USD/Barrel hat das Verhältnis Inflation/Wachstum verschlechtert und somit das Stagflationsrisiko erhöht.
- Aktien werden weiter von Gewinnen gestützt, aber Risiken nehmen zu. Anstieg der Kennzahlen ist bei derzeitigem Zinsniveau fraglich.



Neutral



Short-Position in High Yield erhöht

- Bei weniger Wachstum sollten Anleihen wieder als Absicherung dienen. Wir haben unser Engagement in kurz laufenden Anleihen erhöht.
- Die Ausweitung der High-Yield-Spreads war – im Vergleich zu Aktien – begrenzt, was auf eine Diskrepanz zum Makroumfeld hindeutet.



Übergewichtung



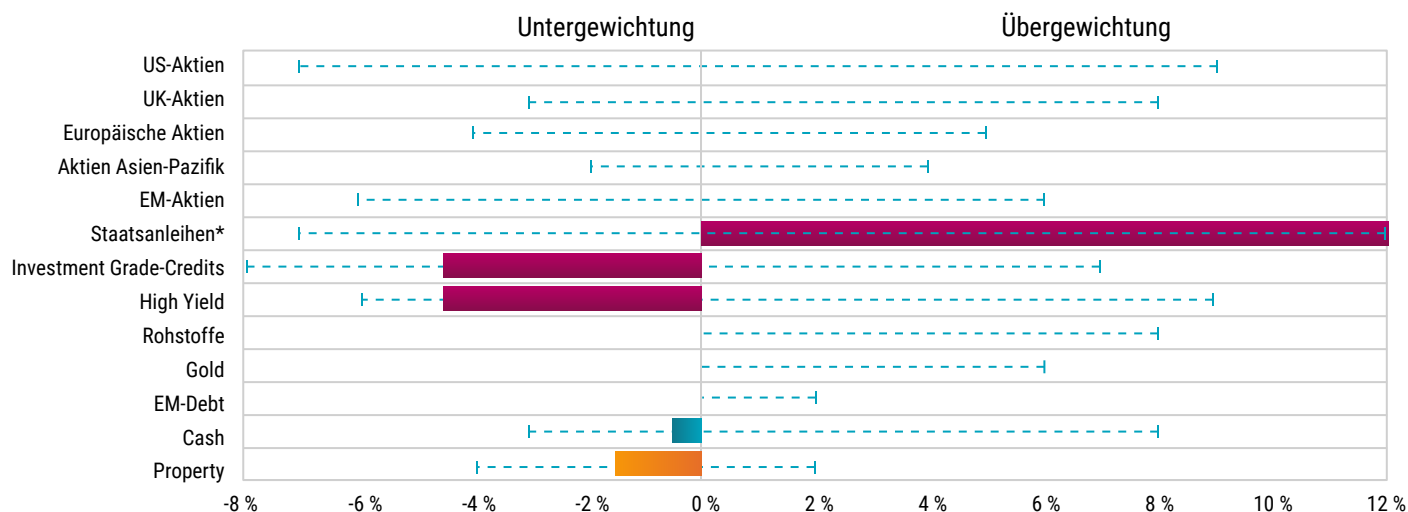
Öl steigt, Gold sinkt

- Der Ölpreis ist stark von der Straße von Hormus abhängig, deren Schließung auch kurzzeitig die Preise in die Höhe treiben könnte.
- Gold, traditionell ein sicherer Hafen, glänzt nicht mehr so sehr. Steigende Realzinsen und ein stärkerer US-Dollar bereiten Probleme.



Untergewichtung

Derzeitige Positionierung



--- = Max. Assetklassen-Spanne der letzten 5 Jahren

* Inkl. US-Staatsanleihen, MBS, ABS, Agency-Bonds, Non-Corporates. Hinweis: Der Referenzindex ist 50 % MSCI ACWI + 50 % Bloomberg Global Aggregate Index.

Thema des Monats

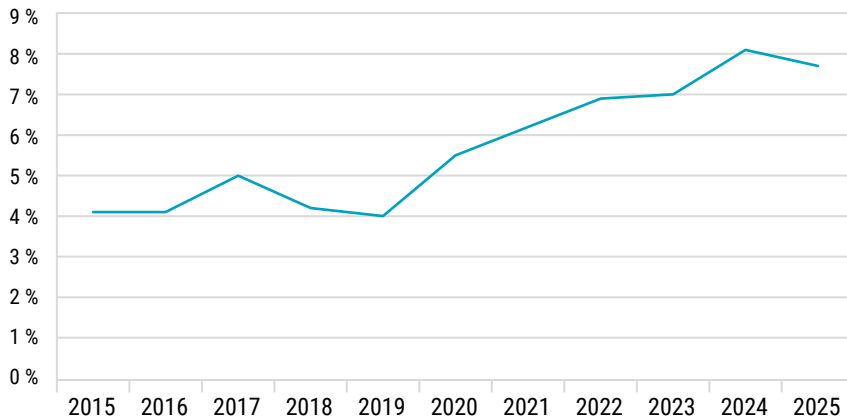
Private Credit zwischen Renditeversprechen und Liquiditätsfalle

“Der private Kreditmarkt kollabiert nicht – er tritt in eine fragilere, reifere Phase ein. Die Performance wird 2026-2027 von Restrukturierung und Managerauswahl abhängen. Kapitalstarke Sponsoren werden gegenüber Minderheitskreditgebern bevorzugt.

Colin Graham, Head of Multi-asset/Co-head of Investment Solutions



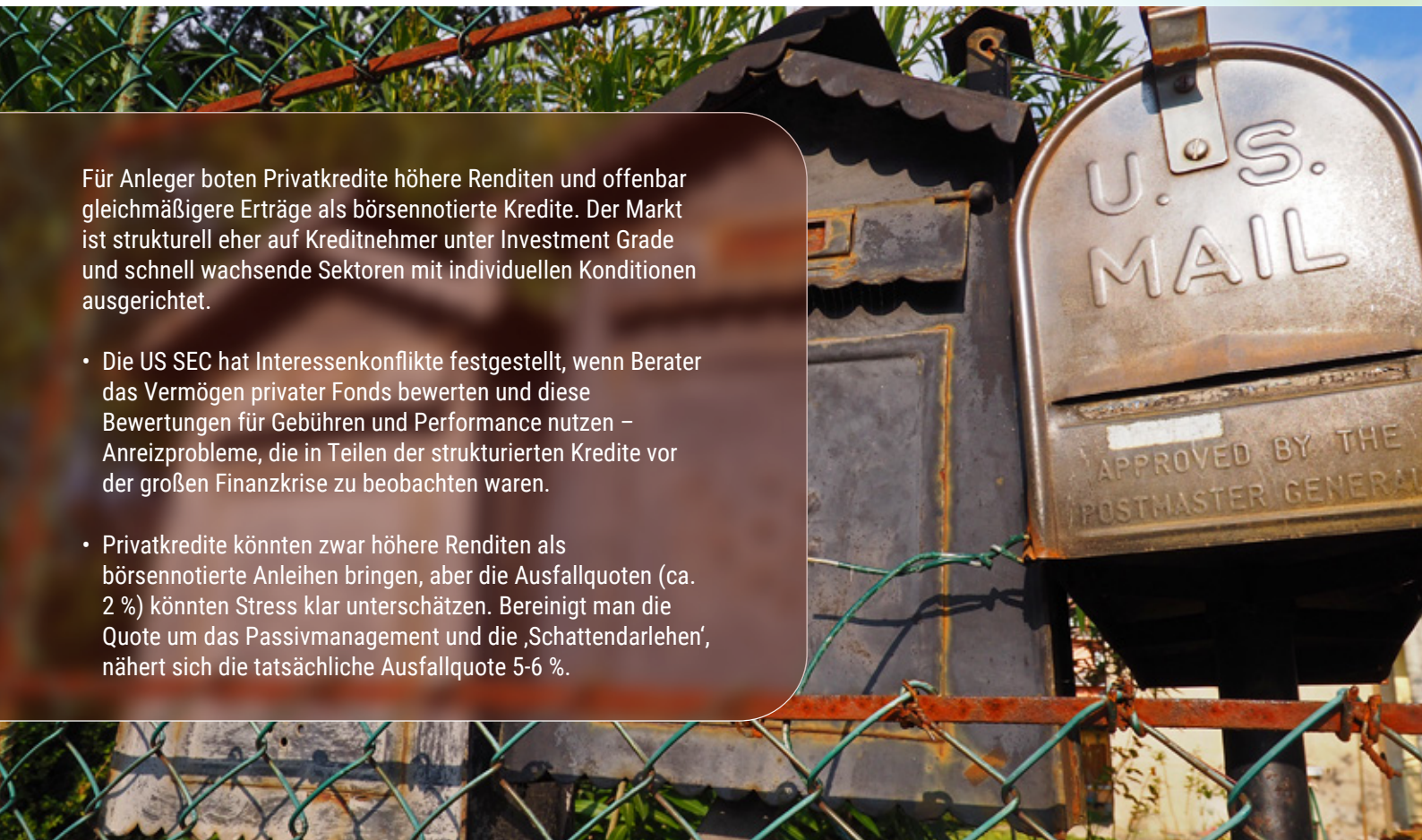
Heute fällige Erträge, wenn Darlehen erschöpft sind



● Durchschnittliche Sacheinlagen in % der Erträge von BDCs
Quelle: Robeco, Bloomberg, Barclays, Stand: 31. Dezember 2025.

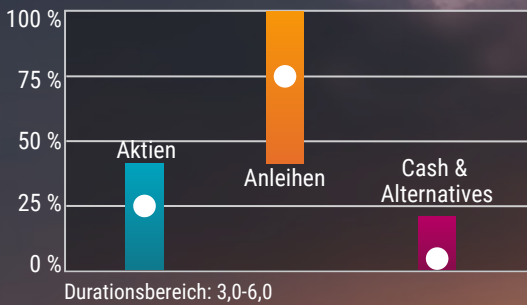
Für Anleger boten Privatkredite höhere Renditen und offenbar gleichmäßigere Erträge als börsennotierte Kredite. Der Markt ist strukturell eher auf Kreditnehmer unter Investment Grade und schnell wachsende Sektoren mit individuellen Konditionen ausgerichtet.

- Die US SEC hat Interessenkonflikte festgestellt, wenn Berater das Vermögen privater Fonds bewerten und diese Bewertungen für Gebühren und Performance nutzen – Anreizprobleme, die in Teilen der strukturierten Kredite vor der großen Finanzkrise zu beobachten waren.
- Privatkredite könnten zwar höhere Renditen als börsennotierte Anleihen bringen, aber die Ausfallquoten (ca. 2 %) könnten Stress klar unterschätzen. Bereinigt man die Quote um das Passivmanagement und die ‚Schattendarlehen‘, nähert sich die tatsächliche Ausfallquote 5-6 %.



Robeco Multi-Asset-Portfolios

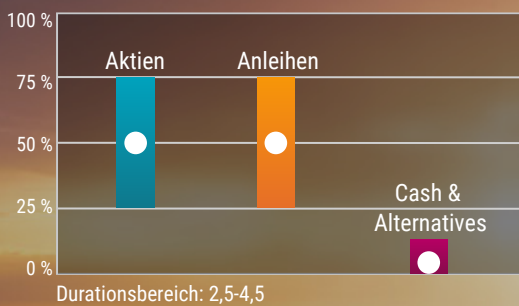
Sustainable Income Allocation



Ertrag \geq 5 %
Volatilität 7 %

- Stabile Erträge + Kapitalzuwachs
- Fokus auf Abwärtsabsicherung
- Morningstar Rating: ★★★

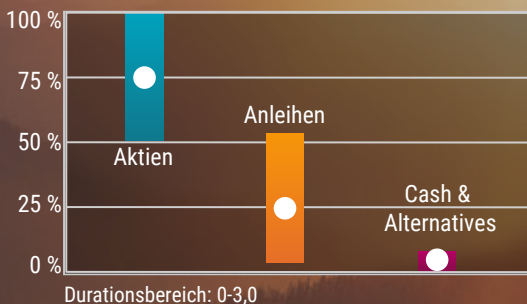
Sustainable Diversified Allocation



Ertrag \geq 6 %
Volatilität 10 %

- Stabiler Kapitalzuwachs auf lange Sicht
- Ausgewogener Mix aus Anleihen und Aktien
- Morningstar Rating: ★★★★


Sustainable Dynamic Allocation



Ertrag \geq 7 %
Volatilität 12 %

- Aktienähnlicher Wertzuwachs bei geringerer Volatilität
- Fokus auf Kapitalzuwachs
- Morningstar Rating: ★★★★★

Flexible Allocation



Cash +4 %
Volatilität 6-12 %

- Total Return-Ansatz
- Aktive Allokation aus "5Y Exp. Returns"
- Flexible Strategie zur Alpha-Erzielung

● Bandbreite ● Benchmark-Gewichtung + - - - + Max. 5-jährige Bandbreite

Die bisherige Performance bietet keine Garantie im Hinblick auf zukünftige Ergebnisse. Der Wert von Kapitalanlagen kann schwanken.



Weitere Informationen
finden Sie auf unserer
Multi-Asset-Website

Copyright © Morningstar, Inc. Alle Rechte vorbehalten. Die hier enthaltenen Informationen: (1) sind Eigentum von Morningstar und/oder seinen Inhalte-Anbietern; (2) dürfen weder vervielfältigt noch verbreitet werden; und (3) deren Genauigkeit, Vollständigkeit und Aktualität wird nicht gewährleistet. Weder Morningstar noch deren Inhalte-Anbieter haften für etwaige Schäden oder Verluste, die durch die Verwendung dieser Informationen entstehen. Wertentwicklungen in der Vergangenheit sind keine Garantie für zukünftige Ergebnisse. Laden Sie The Morningstar Rating for Funds (Kapitel: The Morningstar Rating: Three-, Five-, and 10-Year) auf der Morningstar-Website herunter.

Wichtiger Hinweis – Ihr Kapital ist gefährdet

Robeco Institutional Asset Management B.V. verfügt über eine Zulassung als Manager von Organismen für gemeinsame Anlagen in Wertpapieren (OGAW) und alternativen Investmentfonds (AIFs) („Fonds“) der niederländischen Finanzmarktbehörde. Die vorliegende Marketingmitteilung ist nur für professionelle Investoren bestimmt. Diese sind definiert als Anleger, die professionelle Kunden sind oder die beantragt haben, als solche behandelt zu werden, oder die nach jeweils geltendem Recht zum Erhalt dieser Informationen berechtigt sind. Robeco Institutional Asset Management B.V. und/oder ihre verbundenen Unternehmen und Tochtergesellschaften („Robeco“) haften nicht für Verluste, die aus der Verwendung dieses Dokuments resultieren. Wer diese Informationen nutzt und in der Europäischen Union Wertpapierdienstleistungen erbringt, trägt selbst dafür Verantwortung zu prüfen, ob es ihm nach den MiFID II-Bestimmungen gestattet ist, diese Informationen zu erhalten. Soweit diese Informationen als ein annehmbarer und angemessener geringfügiger nicht-monetärer Vorteil gemäß MiFID II anzusehen sind, müssen Nutzer dieser Informationen, die in der Europäischen Union Wertpapierdienstleistungen erbringen, die anwendbaren Bestimmungen zu Aufzeichnungspflichten und zur Offenlegung beachten. Der Inhalt des vorliegenden Dokuments basiert auf von uns als zuverlässig erachteten Informationsquellen, und es wird für diesen Inhalt keinerlei Gewährleistung übernommen. Das vorliegende Dokument ist ohne weitere Erklärungen nicht als vollständig zu betrachten. Meinungen, Schätzungen und Prognosen können jederzeit ohne vorherige Ankündigung geändert werden. Wenn Sie unsicher sind, sollten Sie unabhängigen Rat einholen. Dieses Dokument soll professionelle Anleger allgemein über die spezifischen Kompetenzen von Robeco informieren, ist aber von Robeco nicht als Investmentanalyse erstellt worden. Es handelt sich dabei weder um Empfehlungen oder Ratschläge, bestimmte Wertpapiere oder Anlageprodukte zu kaufen, zu halten oder zu verkaufen und/oder bestimmte Anlagestrategien zu verfolgen, noch um Empfehlungen zu rechtlichen, die Buchhaltung oder Steuern betreffenden Fragen. Sämtliche Rechte an den in diesem Dokument enthaltenen Informationen sind und bleiben Eigentum von Robeco. Das vorliegende Dokument darf nicht vervielfältigt oder mit der Öffentlichkeit geteilt werden. Kein Teil dieses Dokuments darf ohne Robecos vorherige schriftliche Zustimmung in irgendeiner Form oder mit irgendwelchen Mitteln vervielfältigt oder veröffentlicht werden. Geldanlagen sind mit Risiken verbunden. Bitte beachten Sie vor einer Geldanlage, dass das anfänglich investierte Kapital nicht garantiert ist. Anleger sollten sicherstellen, dass sie die mit ihrem Sitzland angebotenen Produkten oder Dienstleistungen von Robeco verbundenen Risiken vollständig verstehen. Sie sollten zudem ihre eigenen Anlageziele und ihre Risikobereitschaft berücksichtigen. Historische Renditen werden nur zum Zweck der Veranschaulichung angegeben. Der Preis von Fondsanteilen kann fallen oder steigen und die Entwicklung in der Vergangenheit ist keine Garantie für zukünftige Ergebnisse. Falls sich die Währung, in der die bisherige Wertentwicklung angegeben wird, von der Währung des Landes unterscheidet, in dem Sie Ihren Wohnsitz haben, sollte Ihnen bewusst sein, dass die gezeigte Wertentwicklung auf Grund von Wechselkursschwankungen bei Umrechnung in Ihre lokale Währung zu- oder abnehmen kann. In den Zahlen zur Wertentwicklung sind im Wertpapierhandel für Kundenportfolios entstehende oder bei der Ausgabe und Rücknahme von Anteilscheinen anfallende Gebühren und Kosten nicht berücksichtigt. Wenn nicht anders angegeben, ist die Performance i) nach Abzug von Gebühren auf der Basis der Transaktionspreise und ii) unter Wiederanlage der Dividenden. Weitere Details finden Sie im Fondsprospekt. Die Performance ist nach Abzug von Verwaltungsgebühren angegeben. Die in diesem Dokument genannten laufenden Gebühren entsprechen denen, die im aktuellen Geschäftsbericht des Fonds zum Ende des letzten Kalenderjahres angegeben sind. Das vorliegende Dokument richtet sich nicht und ist nicht bestimmt zur Weitergabe an Personen oder Rechtsträger, die Bürger oder Gebietsansässige eines Gebiets, Staates, Landes oder sonstigen Hoheitsgebiets sind, in dem eine solche Weitergabe, Veröffentlichung, Zurverfügungstellung oder Verwendung gegen Gesetze oder Regulierungsbestimmungen verstoßen oder zur Entstehung einer Registrierungs- oder Zulassungspflicht für den Fonds oder Robeco Institutional Asset Management B.V. in dem betreffenden Hoheitsgebiet führen würde. Jede Entscheidung, Anteile an einem Fonds zu zeichnen, der in einem bestimmten Hoheitsgebiet angeboten wird, muss allein auf der Grundlage der im Prospekt enthaltenen Informationen getroffen werden, die von den in vorliegendem Dokument enthaltenen Informationen abweichen können. An einer Zeichnung von Fondsanteilen interessierte Personen sollten sich auch über potenziell geltende gesetzliche Erfordernisse und Devisenkontrollbestimmungen sowie Steuern in den Ländern informieren, deren Bürger oder Gebietsansässige sie sind oder in denen sie ihren Wohn- bzw. Geschäftssitz haben. In vorliegendem Dokument etwa enthaltene Fondsinformationen werden in ihrer Gesamtheit durch Verweis auf den Prospekt eingeschränkt, und dieses Dokument sollte stets zusammen mit dem Prospekt gelesen werden. Detaillierte Informationen zu dem Fonds und zu den mit diesem verbundenen Risiken sind im Prospekt enthalten. Der Prospekt und das Basisinformationsblatt für die Fonds von Robeco können kostenlos von den Robeco-Websites heruntergeladen werden.

Ein Teil des Marketingmaterials könnte den Einsatz von KI-gestützten Instrumenten zur Unterstützung der Bewertung und Überprüfung des Marketingmaterials beinhalten. Diese Instrumente sollen für mehr Konsistenz und Effizienz sorgen. Alle Ergebnisse werden von Menschen überprüft.

Zusätzliche Informationen für Anleger mit Wohn- oder Geschäftssitz in Österreich

Die vorliegenden Informationen sind ausschließlich für professionelle Anleger oder geeignete Gegenparteien i. S. d. Österreichischen Aufsichtsgesetzes bestimmt.

Zusätzliche Informationen für Anleger mit Wohn- oder Geschäftssitz in Deutschland

Die vorliegenden Informationen sind ausschließlich für professionelle Anleger oder geeignete Gegenparteien i. S. d. deutschen Wertpapierhandelsgesetzes bestimmt.

Zusätzliche Informationen für Anleger mit Wohn- oder Geschäftssitz in Liechtenstein

Dieses Dokument wird ausschließlich an in Liechtenstein ansässige, ordnungsgemäß zugelassene Finanzintermediäre (wie z. B. Banken, Vermögensverwalter, Versicherungsgesellschaften, Dachfonds usw.) verteilt, die nicht beabsichtigen, auf eigene Rechnung in den/die im Dokument aufgeführten Fonds zu investieren. Diese Unterlagen werden von Robeco Switzerland Ltd. herausgegeben, Postanschrift: Josefstrasse 218, 8005 Zürich, Schweiz. LGT Bank Ltd., Herrengasse 12, FL-9490 Vaduz, Liechtenstein, handelt als Vertreter und Zahlstelle in Liechtenstein. Der Prospekt, die Basisinformationsblätter, die Satzung, die Jahres- und Halbjahresberichte des bzw. der Fonds können kostenfrei vom Vertreter oder über die Website bezogen werden.

Zusätzliche Informationen für Anleger mit Wohn- oder Geschäftssitz in der Schweiz

Die Fonds sind in Luxemburg domiziliert. Dieses Dokument wird nur in der Schweiz an entsprechend berechtigte Anleger verteilt, wie diese in den Bestimmungen des Schweizer Kollektivanlagengesetzes (KAG) definiert sind. Diese Unterlagen werden von Robeco Switzerland Ltd. herausgegeben, Postanschrift: Josefstraße 218, 8005 Zürich, ACOLIN Fund Services AG, Postanschrift: Leutschenbachstrasse 50, 8050 Zürich, handelt als schweizerischer Vertreter des/der Fonds. UBS Switzerland AG, Bahnhofstraße 45, 8001 Zürich, Postanschrift: Europastrasse 2, P.O. Box, CH-8152 Opfikon, agierend als Zahlstelle in der Schweiz. Der Prospekt, die Basisinformationsblätter, die Satzung, die Jahres- und Halbjahresberichte des Fonds sowie die Liste der An- und Verkäufe, die der(die) Fonds während des Finanzjahres getätigt hat(haben), sind auf einfache Anfrage und kostenfrei von der Niederlassung des Schweizer Vertreters, ACOLIN Fund Services AG erhältlich. Die Prospekte werden außerdem auf der Website zur Verfügung gestellt.

© Q1/2026 Robeco