

Superar, incrementar, repetir: el crecimiento bottom-up en la encrucijada

- Rentabilidad liderada por la exposición a minerales fundamentales e inversiones en bienes de capital relacionadas con la IA, ampliando la ventaja del fondo sobre el índice de referencia en lo que va de año
- La temporada de resultados, que ha superado con creces las expectativas, ha confirmado la tesis en torno a los materiales electrónicos, los metales de transición y las estrategias de «picos y palas» en IA
- Las previsiones de beneficios se sitúan en torno al doble del índice MSCI World, mientras que las valoraciones siguen en línea con los promedios a largo plazo


Revisión y evolución del mercado

La renta variable global amplió su avance en mayo, con el S&P 500 subiendo cerca de un 4% hasta nuevos máximos históricos por encima de 7.580 y el Nasdaq subiendo alrededor de un 8%. Una fuerte temporada de informes del 1T marcó la pauta, pero el cambio definitorio fue una brusca inversión en el choque energético de abril: El crudo Brent se desplomó casi un 19% (su peor mes desde el inicio de la pandemia) hasta situarse en torno a los 90 USD, a medida que EE.UU. e Irán avanzaban hacia un alto el fuego provisional y una posible reapertura del estrecho de Ormuz. Para el fondo, la dinámica más relevante fue que los materiales relacionados con la infraestructura de la IA y la electrificación siguieron liderando el mercado, que sigue considerando la convergencia de ambos como una única temática de inversión: justo la intersección en la que se centra la estrategia Smart Materials.


El panorama de mayo se caracterizó por una reducción parcial de la prima energética frente a una demanda estructural que seguía mostrándose firme. Con el retroceso del petróleo, el mercado empezó a valorar cierta normalización de los precios de los productos químicos, aunque la historia subyacente de los minerales se mantuvo firme. El litio se mantuvo volátil, alcanzando su nivel más alto en dos años a mediados de mes, antes de suavizarse a medida que los precios más altos volvían a poner en marcha la oferta paralizada. El cobre se mantuvo firme gracias a las limitaciones estructurales del suministro de minas, reforzado por el cableado de los centros de datos de IA y la expansión de la red eléctrica, mientras que los mercados de tierras raras siguieron siendo deficitarios para los materiales de grado magnético esenciales para los motores de los vehículos eléctricos, la robótica y la energía eólica. El compromiso de Pekín de duplicar la capacidad nacional de recarga de vehículos eléctricos hasta 180 GW en 2027 apuntaló la demanda, y los operadores de centros de datos constituyeron una nueva fuente estructural de demanda de almacenamiento en red.

PORTFOLIO MANAGER'S UPDATES MAYO DE 2026

Material de marketing para inversores profesionales, no para su distribución ulterior



Pieter Busscher, CFA
Gestor sénior



Mutlu Gundogan, CFA
Co-Portfolio Manager

Dentro de la cartera, la mayor contribución correspondió a los Materiales avanzados, encabezados por las especialidades químicas relacionadas con la electrónica y la IA. Las ganancias en este sector fueron un claro impulsor: los fabricantes de condensadores cerámicos multicapa destacaron al confirmar los resultados una oferta ajustada que satisfacía la aceleración de la demanda de servidores de IA, mientras que los materiales de conectividad óptica se beneficiaron de la construcción a hiperescala. La recuperación de recursos contribuyó con fuerza, con mejoras en las orientaciones y revisiones favorables de los corredores que reforzaron un contexto de precios más firmes. Los metales de transición evolucionaron de forma mixta pero positiva: el cobre, los metales especiales y los procesadores de tierras raras occidentales avanzaron, mientras que la volátil exposición al litio restó valor y los nombres aislados corrigieron por unas previsiones a corto plazo más suaves y por las acciones de balance a pesar de unos fundamentales subyacentes favorables.

La temática de los «picos y palas» de la IA cobró mayor relevancia en el ámbito de la Fabricación inteligente, donde los resultados del 1T confirmaron una y otra vez que las mismas tecnologías de energía, refrigeración y pruebas que se utilizan en los VE son ahora fundamentales para la infraestructura de la IA. El avance en el diseño de chips y la exposición de IP de CPU han impulsado una recalificación del cambio estructural de la IA generativa a la agéntica, lo que aumenta los requisitos de núcleos de CPU por unidad de potencia de cálculo. La automatización de las fábricas repuntó gracias a la inversión en centros de datos de IA y al reshoring, y los fabricantes de componentes de precisión y conectividad obtuvieron mejores resultados, ampliaron los márgenes y alargaron los plazos de entrega, lo que indica una oferta cada vez más ajustada frente a una demanda creciente; los importantes acuerdos plurianuales de suministro de IA aumentaron la visibilidad futura mucho más allá del ciclo actual. Los equipos de pruebas aumentaron gracias a la demanda de herramientas que cualifiquen las conexiones ópticas de alta velocidad, las ópticas coempaquetadas y las arquitecturas de 800 voltios utilizadas tanto en los centros de datos como en los VE, mientras que los valores de las potencias de nitruro de galio avanzaron en el ciclo de actualización de potencia de la IA.

Rentabilidad

Resultados del mes anterior¹

En mayo, el fondo volvió a registrar un mes muy sólido, **superando ampliamente a la renta variable global y casi en la misma medida al universo invertible**, impulsado por una fortaleza generalizada en las principales temáticas.

Dentro de **Materiales avanzados**, la rentabilidad fue muy sólida y supuso la mayor contribución a las rentabilidades totales globales de la cartera, impulsado por la continua fortaleza de los materiales expuestos a la electrónica y la IA, junto con la mejora del momentum en el reciclaje y los metales seleccionados.

Productos químicos especializados lideraron decisivamente, dominadas por la exposición a la electrónica. Samsung Electro-Mechanics fue la más destacada, apoyada por la continua fortaleza del ciclo MLCC, en que la ajustada oferta y la sólida demanda de IA y electrónica de gama alta siguieron impulsando la fuerte convicción de los inversores. Corning también contribuyó de forma significativa, beneficiándose del momentum sostenido de la conectividad óptica vinculada a la construcción de centros de datos a hiperescala. Por el contrario, el IMCD retrocedió a medida que el mercado empezó a descontar la normalización de los precios de los productos químicos, impulsado por la relajación de los precios del petróleo desde los niveles máximos y la mejora de las expectativas en torno a los flujos comerciales globales.

La **Recuperación de recursos** también aportó una fuerte contribución. Umicore fue un claro factor positivo, apoyado por un telón de fondo de precios más fuerte y una mayor confianza tras una mejora de las orientaciones de la compañía, que posteriormente se vio reforzada por las revisiones positivas de los corredores. Sin embargo, ARE Holdings se resintió, con un comportamiento de la cotización que reflejó la caída de los precios de los metales preciosos durante el período.

Los **Metales de transición** arrojaron unos resultados más desiguales pero, en general, positivos. Hubday, Aperam, Aurubis, SSAB y Neo Performance Materials fueron los principales contribuyentes, apoyados por una confianza

¹ En este texto, la rentabilidad siempre se expresa en la moneda de referencia.

constructiva en torno al cobre, los metales de valor añadido y las cadenas de suministro de tierras raras occidentales. En cambio, Ganfeng Lithium retrocedió al mantenerse volátil la confianza en torno al litio. JX Advanced Metals también lastró la rentabilidad, tras el anuncio de un bono convertible y unas previsiones a corto plazo menos optimistas, lo que provocó una corrección de la cotización a pesar de un entorno empresarial subyacente favorable.

La **Eficiencia en la construcción** contribuyó positivamente, con la recuperación de Rockwool tras un período de poca confianza, aunque el impacto global siguió siendo limitado dada la escasa exposición.

El **Almacenamiento de energía** solo tuvo un impacto limitado en el rendimiento global durante el mes.

En mayo, el segmento de Fabricación Inteligente registró un sólido rendimiento absoluto, con ganancias lideradas por un fuerte mes en Software de Industria 4.0.

El subsegmento de **Software de la Industria 4.0** fue uno de los más destacados en mayo, registrando rentabilidades fuertemente positivas muy por delante del segmento más amplio, impulsado casi en su totalidad por ARM en medio de un renovado entusiasmo por la tesis de la demanda estructural de CPU vinculada a la IA agéntica. ARM Holdings subió gracias a los sólidos resultados del 4T fiscal y a una recalificación en torno al cambio estructural de la IA generativa a la agéntica, que eleva materialmente los requisitos de núcleos de CPU por unidad de cálculo. Los comentarios de Nvidia sobre la fuerte visibilidad de la demanda de sus CPU Vera basadas en Arm proporcionaron una lectura positiva para los derechos de ARM. Horizon Robotics fue el principal detractor, cayendo después de que el cliente clave BYD anunciara un chip de conducción autónoma propio, amplificando las preocupaciones sobre la internalización de los OEM en todo el panorama de los VE chinos, donde los principales actores están cambiando hacia chips de desarrollo propio para los modelos insignia.

El subsegmento de **Automatización Industrial** también registró un rendimiento positivo, modestamente por detrás del segmento más amplio, apoyado por una recuperación de la automatización impulsada por la inversión en centros de datos de IA y las tendencias globales de reshoring. Hiwin Technologies se revalorizó gracias a un fuerte superávit de beneficios junto con la expansión de los márgenes y el poder de fijación de precios, con unos plazos de entrega cada vez más largos para los componentes básicos, lo que indica una oferta cada vez más ajustada frente a una demanda creciente. Coherent tuvo un trimestre excepcional en el auge de la conectividad de la IA, con una inversión de capital histórica de Nvidia y un acuerdo de suministro plurianual para componentes del segmento de IA de próxima generación que impulsaron las reservas récord y la visibilidad mucho más allá del ciclo actual. En el lado negativo, SMC Corp retrocedió por unas previsiones decepcionantes de rentabilidad para el accionista, ya que la recompra anunciada quedó muy por debajo de las expectativas y la dirección apartó una actualización prevista de la asignación de capital en favor de una posible adquisición en el extranjero.

El subsegmento de **Equipos avanzados** obtuvo una rentabilidad positiva, pero fue a la zaga del segmento más amplio, ya que el telón de fondo favorable de la infraestructura de IA se vio contrarrestado por cierta recogida de beneficios en participaciones clave tras una fuerte racha en lo que va de año. Chroma ATE repuntó gracias a los vientos de cola de la IA, con una gran demanda de pruebas de servidores de IA y una creciente visibilidad en el emergente mercado de la fotónica de silicio y las pruebas de óptica en coempaquetado. Innoscience avanzó gracias a una sentencia favorable de la ITC estadounidense sobre el grueso de las demandas de patentes interpuestas por Infineon, y siguió beneficiándose del ciclo de actualización de la potencia de la IA a medida que el cambio a arquitecturas de 800 V impulsa el contenido de GaN por rack. En el lado negativo, Onto Innovation descendió por la recogida de beneficios tras una fuerte racha, mientras que Viavi cayó bruscamente tras una oferta de acciones dilutivas a un precio muy inferior al vigente en el mercado.

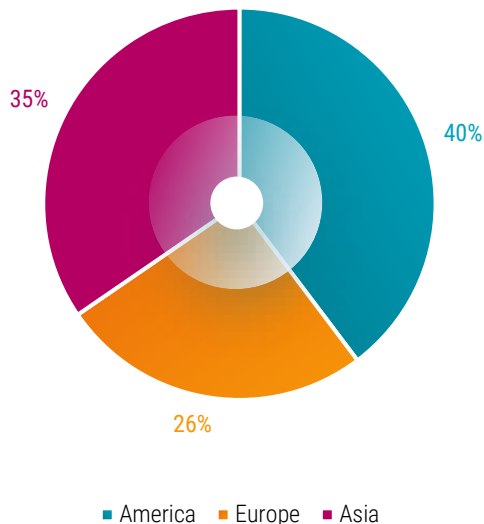
Tabla 1 - Comparación periódica de resultados - mayo de 2026

	YTD	Mes pasado	Últimos 3 meses	Últimos 6 meses	Últimos 12 meses	Últimos 2 años p.a.	Últimos 3 años p.a.	Últimos 5 años p.a.	Últimos 10 años p.a.	Desde la fecha del estreno p.a.
Robeco Smart Materials (antes de comisiones, EUR) ¹	64,75%	13,92%	27,88%	69,00%	118,34%	34,80%	25,20%	13,75%	14,94%	10,51%
MSCI World Index TRN	11,20%	5,10%	8,55%	10,77%	24,02%	16,13%	18,27%	13,01%	12,56%	8,99%
Exceso de rentabilidad	53,56%	8,82%	19,33%	58,23%	94,31%	18,67%	6,93%	0,74%	2,38%	1,52%
Robeco Smart Materials (antes de comisiones, USD) ²	63,70%	13,32%	26,39%	69,94%	124,43%	39,76%	29,03%	12,70%	15,48%	10,99%
MSCI World Index TRN	10,49%	4,55%	7,28%	11,38%	27,49%	20,41%	21,89%	11,96%	13,09%	10,94%
Exceso de rentabilidad	53,21%	8,77%	19,11%	58,56%	96,95%	19,36%	7,14%	0,73%	2,39%	0,05%
Robeco Smart Materials (antes de comisiones, GBP) ³	63,35%	14,24%	26,06%	67,04%	124,53%	35,83%	25,47%	13,90%	16,34%	13,88%
MSCI World Index TRN	10,25%	5,40%	7,00%	9,48%	27,54%	17,02%	18,53%	13,16%	13,96%	12,65%
Exceso de rentabilidad	53,10%	8,84%	19,05%	57,55%	96,98%	18,81%	6,94%	0,74%	2,37%	1,23%

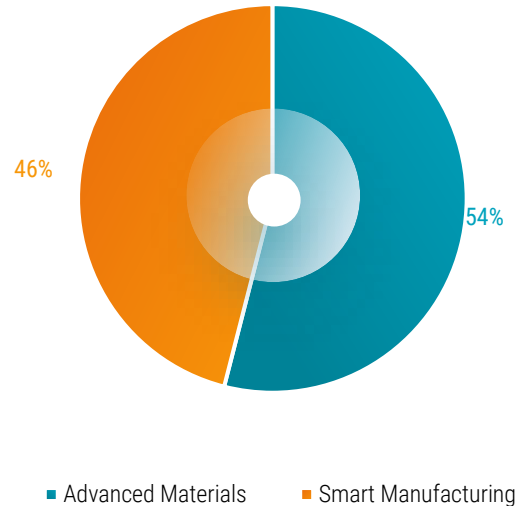
La rentabilidad anterior no es garantía de resultados futuros. El valor de su inversión puede fluctuar. Fuente: Robeco, MSCI. Datos a 31/05/2026. Las rentabilidades son valores antes de descontar comisiones, según el valor bruto de los activos. Si la divisa en que se expresa la rentabilidad pasada difiere de la divisa del país en que usted reside, tenga en cuenta que la rentabilidad mostrada podría aumentar o disminuir al convertirla a su divisa local debido a las fluctuaciones de los tipos de cambio. La rentabilidad desde lanzamiento es desde el primer mes completo. Las cifras correspondientes a periodos inferiores a un año no se anualizan. Los valores y rentabilidades que aquí se consignan no incluyen las comisiones de gestión. Los datos relativos a la rentabilidad no tienen en cuenta las comisiones ni los costes que generan la emisión y la amortización de las participaciones. Eso tiene un efecto negativo sobre las rentabilidades mostradas. Si lo desea, puede solicitar información sobre otras clases de acciones. ¹ Fecha del estreno: 31.10.2006, ² fecha del estreno: 31.01.2011, ³ fecha del estreno: 31/03/2013. Con efecto a partir del 29 de octubre de 2020, este fondo se integró en la plataforma RCGF SICAV y se le asignaron nuevas fechas de constitución, clases de acciones y códigos ISIN. Todos los resultados anteriores a la fusión de RCGF SICAV, que tuvo lugar el 29 de octubre de 2020, se han calculado teniendo en cuenta las políticas de inversión, las comisiones y las clases de acciones de este fondo tal y como figuraban en la SICAV anterior.

Análisis de la cartera

Asignación regional



Asignación por segmentos



Fuente: Robeco. Datos a 31/05/2026

A efectos meramente ilustrativos. Este es el panorama actual en la fecha arriba indicada y no garantiza la evolución futura. No debe suponerse que las inversiones en regiones o segmentos identificados hayan sido o vayan a ser rentables.

Cambios en la cartera y posicionamiento

En mayo realizamos una serie de ajustes basados en la convicción, concentrando el capital allí donde la debilidad posterior a los resultados o los excesos en la subida de la renta variable abrían atractivos puntos de entrada, a la vez que tomábamos beneficios allí donde la recalificación se había adelantado a los fundamentales.

En **electrónica y materiales de infraestructura de IA**, hemos aumentado nuestra posición en ARM antes de su evento sobre los mercados de capitales, apostando por el cambio de la IA generativa a la agéntica, que aumenta considerablemente los requisitos de núcleos de CPU por unidad de potencia de cálculo –un motor de crecimiento de los ingresos por regalías a largo plazo que constituye el núcleo de la temática de «picos y palas»–. Subimos la apuesta de Innoscience por la debilidad, atraídos por el ciclo de actualización de potencia del nitruro de galio (GaN) a medida que las arquitecturas de 800 voltios de los centros de datos de nueva generación elevan el contenido de GaN por rack en los centros de datos y los VE. Añadimos a Viavi en su oferta de acciones (los ingresos se están utilizando para pagar una deuda más cara) creando exposición a un líder en las herramientas que cualifican las conexiones ópticas de alta velocidad. Y añadimos a Onto Innovation en la debilidad posterior a la toma de beneficios, conservando la convicción en su franquicia de metrología apalancada en el envasado avanzado y la complejidad de los chips de IA.

En **Materiales para baterías**, añadimos a CATL por sus sólidas perspectivas, que reflejan su dominio en las baterías para vehículos eléctricos y, cada vez más, en la demanda de almacenamiento a escala de red que surge de los centros de datos de IA: la convergencia de la electrificación y la demanda de energía de IA en una sola cadena de suministro. Entre los **Metales de transición**, añadimos a Hudbay Minerals tras una corrección, profundizando la exposición al cobre en las limitaciones estructurales de la oferta minera justo cuando el cableado de los centros de datos de IA y la expansión de la red eléctrica refuerzan la demanda. También hemos aumentado nuestra posición en **Huayan Robotics** aprovechando su caída, manteniendo así nuestra exposición al sector de la robótica humanoide –un segmento de demanda emergente para los imanes de tierras raras, los componentes de precisión y los materiales avanzados en los que se centra el fondo–.

Frente a esto, tomamos beneficios en **Samsung Electro-Mechanics** tras una recalificación excepcionalmente fuerte. El ciclo MLCC sigue siendo un tema central, pero dado que las acciones han corrido con fuerza debido a la escasez de oferta y a la demanda de servidores de IA, recortamos para bloquear las ganancias a la vez que mantenemos la exposición subyacente.

En cada caso, la actividad refleja nuestro enfoque coherente: añadir a los ganadores estructurales en minerales fundamentales y materiales habilitadores de IA donde la oportunidad se está expandiendo, tomar beneficios donde las valoraciones se han adelantado a los fundamentos a corto plazo, y mantener la cartera concentrada en los materiales, componentes y equipos subyacentes tanto a la electrificación como a la IA. El resultado es un libro sesgado hacia un alto crecimiento esperado de los beneficios, que se compone muy por delante del mercado, pero a unas valoraciones que siguen siendo razonables en relación con ese crecimiento: una combinación que creemos que aún no está totalmente valorada.

Tabla 2 – Las 10 principales participaciones de la cartera

Empresa	País	Enfoque de la compañía	Ponderación
Samsung Electro-Mechanics Co Ltd	Corea	Condensadores cerámicos multicapa (MLCC) y componentes electrónicos	7,98%
ARM Holdings PLC ADR	Reino Unido	Compañía de diseño de chips semiconductores de bajo consumo	4,57%
Viavi Solutions Inc	EE.UU.	Uno de los principales proveedores de herramientas de pruebas de campo de redes y de software de análisis de redes.	4,00%
Chroma ATE Inc	Taiwán	Fabricante de equipos de ensayo de potencia y semiconductores.	3,80 %
APERAM SA	Francia	Aperam es uno de los principales productores europeos de acero inoxidable y aceros especiales.	3,67%
Corning Inc	EE.UU.	Innovador en ciencias de los materiales	3,64%
Onto Innovation Inc	EE.UU.	Proveedor de equipos para el rendimiento y las prestaciones de los semiconductores	3,57%
Umicore SA	Bélgica	Reciclaje y producción de materiales para baterías	3,50%
Teradyne Inc	EE.UU.	Productor de robots colaborativos	3,33%
Hudbay Minerals Inc	Canadá	Principal productor de cobre	3,27%
Total			41,34%

Fuente: Robeco. Datos a 31/05/2026.

Los datos anteriores pueden diferir de los que figuran en las fichas mensuales debido a diferencias en las fuentes. Las compañías o valores mostrados en esta diapositiva aparecen a efectos meramente ilustrativos para explicar la composición de la estrategia de inversión en la fecha indicada. Las empresas o valores no forman parte necesariamente de una estrategia o fondo, ni se garantiza su inclusión futura. Por otra parte, no puede hacerse ninguna inferencia sobre la evolución futura de la compañía. Esta no es una recomendación de compra, venta o conservación.

Perspectivas

De cara al futuro, el entorno se ha vuelto más volátil, pero estructuralmente más favorable para los materiales inteligentes. El cambio clave es que los mercados reconocen cada vez más que la electrificación y la infraestructura de la IA están convergiendo en el mismo conjunto de recursos físicos, ajustando la demanda a través de materiales críticos y sus cadenas de valor habilitadoras.

Los indicadores industriales y tecnológicos siguen mejorando. Los últimos resultados confirmaron que la demanda vinculada a la infraestructura de la IA se está trasladando a las carteras de pedidos en los sectores de la energía, la conectividad y los materiales avanzados, mientras que el ciclo industrial de la automoción y en general se está estabilizando tras una prolongada recesión. Asimismo, la caída de los precios del petróleo desde sus máximos ha aliviado la presión macroeconómica a corto plazo, lo que ha mejorado la visibilidad de los costes de los insumos y ha reforzado la confianza a lo largo de toda la cadena de valor.

Y lo que es más importante, el gasto en infraestructuras de IA está alcanzando una escala en que los materiales físicos se están convirtiendo en una limitación clave. La rápida expansión de la capacidad de los centros de datos está impulsando una mayor demanda de cobre, materiales especiales, componentes de gestión de la energía y almacenamiento de energía, reforzando las mismas cadenas de suministro que ya se están tensando por la electrificación y la inversión en redes. Esta convergencia de los motores de la demanda ya no es una tesis prospectiva: cada vez es más visible en los beneficios, la dinámica de precios y las decisiones de asignación de capital en todo el sector.

Por el lado de la oferta, las limitaciones estructurales se mantienen firmes. El nacionalismo de los recursos, los retos en materia de permisos y una creciente atención política a la seguridad de la cadena de suministro siguen limitando el ritmo de las nuevas incorporaciones de capacidad, sobre todo en minerales fundamentales y procesamiento. En consecuencia, incluso una modesta demanda incremental puede conducir a un endurecimiento significativo en los mercados clave, apoyando el poder de fijación de precios de los actores de las fases iniciales y de los materiales especializados.

En este contexto, la cuestión clave pasa de la demanda a la obtención de beneficios y la valoración. Tras los buenos resultados de los últimos meses, sobre todo en los valores expuestos a la IA, es probable que aumente la dispersión. Las compañías con un claro poder de fijación de precios, exposición a las inversiones en bienes de capital estructurales y una sólida ejecución deberían seguir obteniendo mejores resultados, mientras que las áreas con una mayor exposición cíclica o un control de costes más débil podrían quedarse rezagadas.

En este entorno, la selección de valores sigue siendo fundamental. La estrategia sigue centrada en compañías posicionadas en la intersección de la electrificación y la IA (donde la demanda estructural es más fuerte y la visibilidad más alta), a la vez que se mantiene disciplinada en la valoración, donde las expectativas se han adelantado a los fundamentales.

En general, aunque la volatilidad a corto plazo puede persistir, los argumentos a favor de la inversión estructural siguen fortaleciéndose. La combinación de la aceleración de la electrificación, la construcción física de infraestructuras para la IA y la limitación del suministro de materiales críticos respalda una perspectiva convincente para las compañías y las cadenas de valor a las que está expuesta la estrategia.

¿Por qué invertir?

El futuro de la industria es más ligero, más limpio y más inteligente. Robeco Smart Materials ofrece una exposición específica a compañías que:

- Desarrollan y producen materiales avanzados que permitan ahorrar energía y recursos en los edificios, el transporte, la electrónica y los equipos industriales;
- Proporcionan automatización, equipos y software industrial que aumenten la productividad y la eficiencia en las fábricas; y
- Apoyan la circularidad y la seguridad de los recursos mediante el reciclaje, la recuperación y las soluciones innovadoras de materiales.

Para los inversores, el fondo proporciona acceso a un segmento estructuralmente creciente del mercado de renta variable, ahora apuntalado no solo por la descarbonización y la eficiencia de los recursos, sino cada vez más por las demandas de infraestructura física de la IA. La convergencia de estas megatemáticas sobre los mismos materiales y componentes está ampliando la base de demanda del fondo, a la vez que mantiene un enfoque disciplinado en la calidad, el crecimiento de los beneficios y la valoración.

Objetivo de inversión sostenible (SFDR)

El objetivo de inversión sostenible del fondo es ayudar a mitigar el problema de la escasez de recursos de los distintos sectores y, al mismo tiempo, apoyar el crecimiento económico. El objetivo del Fondo es invertir en

tecnologías innovadoras de materiales y procesos que utilicen menos recursos o los sustituyan, sean más escalables, generen una mayor eficiencia y permitan sistemas más circulares, como el reciclaje y la reutilización de materiales. Estas actividades están vinculadas a los siguientes Objetivos de Desarrollo Sostenible (ODS) de las Naciones Unidas, a los que se dirige el Fondo: Energía asequible y no contaminante; (ODS 7); trabajo decente y crecimiento económico (ODS 8); industria, innovación e infraestructura (ODS 9); ciudades y comunidades sostenibles (ODS 11); y producción y consumo responsables (ODS 12), así como acción por el clima (ODS 13). Una parte de las inversiones realizadas por el Fondo pretende contribuir al objetivo medioambiental de mitigación del cambio climático según el reglamento de la Taxonomía.

El índice de referencia no está designado para el objetivo de inversión sostenible promovido por el Fondo.

MSCI

Fuente MSCI. MSCI no garantiza ni manifiesta de manera expresa ni implícita, ni asume responsabilidad alguna respecto a cualquiera de sus datos aquí incluidos. Los datos de MSCI no podrán ser redistribuidos ni utilizados como base para otros índices, títulos o productos financieros. MSCI no aprueba, suscribe, revisa ni elabora el presente informe. Ninguno de los datos de MSCI tienen la finalidad de asesorar en materia de inversión ni de realizar recomendación alguna (o de abstenerse de realizarla) relativa a cualquier decisión en materia de inversión, y no podrán ser considerados como tales.

Bloomberg

Bloomberg o los otorgantes de licencias de Bloomberg poseen todos los derechos de propiedad de los Índices Bloomberg. Ni Bloomberg ni los otorgantes de licencias de Bloomberg aprueban o avalan el presente material, ni garantizan la exactitud o integridad de la información en él contenida, sin que ofrezcan ninguna garantía, expresa o tácita, sobre los resultados que puedan obtenerse del mismo; además, y con todo el alcance permitido por la ley, no tendrán obligación o responsabilidad alguna por perjuicios o daños del mismo derivados.

Información importante: Capital en riesgo

Robeco Institutional Asset Management B.V. posee licencia como gestor de organismos de inversión colectiva en valores mobiliarios (UCITS) y fondos de inversión alternativa (FIA) de la Autoridad Neerlandesa para los Mercados Financieros. El presente documento está dirigido únicamente a inversores profesionales, definidos como inversores que están clasificados como clientes profesionales, que han solicitado que se les trate como clientes profesionales o que están autorizados a recibir dicha información de conformidad con la legislación aplicable. Robeco Institutional Asset Management B.V. y/o sus sociedades vinculadas, asociadas y filiales («Robeco») no serán responsables de ningún tipo de daños que puedan derivarse del uso del presente documento. Los usuarios de esta información que presten servicios de inversión en la Unión Europea tienen la responsabilidad propia de considerar si les está permitido recibir dicha información conforme a la normativa MiFID II. En la medida en que esta información cumpla los requisitos para considerarse beneficio no monetario menor, razonable y apropiado, conforme a la MiFID II, los usuarios que presten servicios de inversión en la unión europea son responsables de cumplir los oportunos requisitos de información y registro. El contenido del presente documento se basa en fuentes de información que se consideran fiables, aunque no se ofrece garantía de ninguna clase. Esta publicación no puede considerarse completa sin explicaciones complementarias. Las opiniones, estimaciones o previsiones pueden ser cambiadas en cualquier momento sin previo aviso. En caso de duda debe recabarse asesoramiento independiente. El presente documento pretende facilitar al inversor profesional información general sobre las capacidades específicas de Robeco, pero no ha sido elaborado por Robeco como análisis de inversiones; no constituye una recomendación de inversión o asesoramiento para comprar, mantener o vender ciertos valores o productos de inversión, ni para adoptar ninguna estrategia de inversión, sin que tampoco pueda considerarse asesoramiento jurídico, contable o tributario. Todos los derechos relativos a la información que figura en este documento son y seguirán siendo en todo momento propiedad de Robeco. Está prohibido copiar o utilizar públicamente la presente información. Ninguna parte de este documento puede ser reproducida o publicada bajo ninguna forma ni por ningún medio sin el consentimiento previo por escrito de Robeco. Toda inversión conlleva un riesgo. Antes de invertir tenga en cuenta que el capital inicial no está garantizado. Los inversores deben asegurarse de comprender plenamente los riesgos asociados a cualquier producto o servicio de Robeco que se oferte en su país. Los inversores también deben tener en cuenta su propio objetivo de inversión y nivel de tolerancia al riesgo. Las rentabilidades históricas se ofrecen únicamente a efectos ilustrativos. El precio de las participaciones puede tanto aumentar como disminuir, sin que la rentabilidad pasada sea garantía de resultados futuros. Si la divisa en que se expresa la rentabilidad pasada difiere de la divisa del país en que usted reside, tenga en cuenta que la rentabilidad mostrada podría aumentar o disminuir al convertirla a su divisa local debido a las fluctuaciones de los tipos de cambio. Los datos relativos a la rentabilidad no tienen en cuenta las comisiones y los costes que generan la negociación con valores en las carteras de los clientes o la emisión y la amortización de las participaciones. Salvo que se indique otra cosa, las rentabilidades figuran (i) netas de comisiones vinculadas a precios de transacción y (ii) con reinversión de dividendos. Para más detalles, consúltense los folletos de los fondos. Las cifras de rentabilidad se consignan netas de comisiones de gestión de las inversiones. Los gastos corrientes que se mencionan en este documento son los indicados en el informe anual más reciente del fondo, a fecha de cierre del último año natural. El presente documento no está destinado o diseñado para su distribución o utilización por persona o entidad alguna que sea un ciudadano o residente de, o esté ubicado en un municipio, estado, país u otra jurisdicción, donde dicha distribución, documento, disponibilidad o utilización del documento fuesen contrarias a leyes o reglamentos, o supeditarían a cualquier Fondo o a Robeco Institutional Asset Management B.V. a requisitos de inscripción y autorización en tales jurisdicciones. Toda decisión de suscribir las participaciones del Fondo que se oferten en una jurisdicción concreta debe adoptarse únicamente conforme a la información contenida en el folleto, que podría diferir de la que figura en el presente documento. Los posibles solicitantes de acciones deben también informarse sobre los requisitos legales, la normativa de control de cambios y los impuestos que también sean de aplicación en los países de su respectiva nacionalidad, residencia o domicilio. La información sobre el Fondo que se recoja, en su caso, en el presente documento está plenamente supeditada al folleto, por lo que este documento debe siempre tenerse en cuenta conjuntamente con el folleto. El folleto contiene información pormenorizada sobre el Fondo y los riesgos vinculados. El folleto y el Documento de Datos Fundamentales (PRIIP) de los fondos Robeco se pueden obtener gratuitamente en los sitios web de Robeco.

Algunas partes del material de marketing pueden implicar el uso de herramientas asistidas por IA para ayudar en la evaluación y revisión de los materiales de marketing. Estas herramientas están diseñadas para contribuir a garantizar una coherencia y una eficacia mayores. Todos los resultados pasan por un proceso de revisión humana.

Información adicional para inversores de Estados Unidos

El presente documento podrá distribuirse en EE.UU. a través de Robeco Institutional Asset Management US, Inc. («Robeco US»), un asesor de inversiones registrado en la Comisión del Mercado de Valores de EE.UU. (SEC). El registro no debe interpretarse como un apoyo o aprobación de la SEC a Robeco US. Robeco Institutional Asset Management B.V. está considerada una «afiliada participante» y algunos de sus empleados son «personas asociadas» a Robeco US en cuanto a las directrices aplicables sobre exoneración de responsabilidad de la SEC. Los empleados considerados como personas asociadas de Robeco US realizan actividades directa o indirectamente relacionadas con los servicios de asesoramiento de inversión que Robeco US presta. En dichos casos, se considera que tales personas actúan en nombre de Robeco US. La normativa de la SEC es de aplicación solo a clientes, clientes potenciales e inversores de Robeco US. Robeco US es una filial plenamente participada por ORIX Corporation Europe N.V. («ORIX»), una gestora de inversiones neerlandesa con sede en Róterdam (Países Bajos). La sede de Robeco US se encuentra en 230 Park Avenue, 33rd floor, Nueva York, NY 10169.

Información adicional para inversores offshore en Estados Unidos – Reg S

Los Fondos Robeco Capital Growth no han sido inscritos conforme a la Ley de sociedades de inversión de EE.UU. (United States Investment Company Act) de 1940, en su versión en vigor, ni conforme a la Ley de valores de EE.UU. (United States Securities Act) de 1933, en su versión en vigor. Está prohibido vender u ofrecer, directa o indirectamente, ninguna de las acciones en los EE.UU. o a una Persona Estadounidense. Se entiende por Persona Estadounidense (a) una persona física que sea ciudadana o residente de los EE.UU. a efectos del impuesto federal sobre la renta; (b) una sociedad anónima, sociedad colectiva u otra entidad creada o constituida conforme a la legislación de los EE.UU.; (c) un patrimonio o fideicomiso cuyos ingresos estén sometidos al impuesto federal sobre la renta de EE.UU., con independencia de que dichos ingresos estén efectivamente vinculados con un negocio u operación comercial en Estados Unidos. En EE.UU., este material únicamente puede difundirse entre personas que tengan la consideración de «distribuidores», o que no sean «Personas Estadounidenses», según la definición de estos conceptos en el Reglamento S que desarrolla la Ley estadounidense de valores (U.S. Securities Act) de 1933, en su versión en vigor.

Información adicional para inversores residentes o domiciliados en Australia

La responsabilidad por la publicación de este documento en Australia corresponde a Robeco Hong Kong Limited (ARBN 156 512 659), que se halla exenta del requisito de disponer de la licencia de servicios financieros australiana prevista en la Ley de sociedades de 2001 (Cth), en virtud de la Orden Clase ASIC 03/1103. Robeco Hong Kong Limited se encuentra regulada por la Comisión de Valores y Futuros conforme a la legislación de Hong Kong, la cual puede ser distinta de la legislación australiana. Este documento se distribuye únicamente a «clientes mayoristas», según la definición que se confiere a este término en la Ley de sociedades de 2001 (Cth). Este documento no debe distribuirse ni difundirse, directa o indirectamente, entre personas de otro tipo. Este documento no está destinado a su distribución pública en Australia.

Información adicional para inversores residentes o domiciliados en Nueva Zelanda

En Nueva Zelanda el presente documento solo está disponible para inversores mayoristas en el sentido de la cláusula 3(2) del Anexo 1 de la Ley de conducta en mercados financieros de 2013 (Financial Markets Conduct Act 2013) («FMCA»). Este documento no está destinado a su distribución pública en Nueva Zelanda.

Información adicional para inversores residentes o domiciliados en Austria

Esta información está destinada únicamente a inversores profesionales o contrapartes elegibles, según el sentido que se confiere a esta expresión en la Ley de Negociación de Valores austríaca.

Información adicional para inversores residentes o domiciliados en Brasil

Está prohibida la oferta o venta pública del Fondo en Brasil. En consecuencia, el Fondo no ha sido ni será inscrito con la Comisión de Valores brasileña (CVM), ni ha sido presentado ante la misma para su aprobación. Los documentos relativos al Fondo, así como la información en los mismos contenida, no podrán facilitarse al público en Brasil, pues la oferta del Fondo no constituye una oferta pública de valores en Brasil, ni podrán utilizarse en relación con una oferta para la suscripción o venta de valores al público en Brasil.

Información adicional para inversores residentes o domiciliados en Brunéi

El Folleto se refiere a un organismo de inversión colectiva privado que no es objeto en modo alguno de la regulación nacional de la Autoriti Monetari Brunei Darussalam («Autoridad»). El Folleto solo podrá distribuirse entre las clases específicas de inversores señaladas en el artículo 20 de la Orden del Mercado de Valores (2013), por lo que no podrá distribuirse a clientes minoristas ni ser utilizado por ellos. La Autoridad no es responsable de revisar o verificar los folletos u otros documentos relativos al presente organismo de inversión colectiva. La Autoridad no ha aprobado el Folleto ni ningún otro documento asociado, ni ha tomado medida alguna para verificar la información contenida en el Folleto, no asumiendo responsabilidad alguna por el mismo. Las participaciones a las que se refiere el Folleto podrán ser ilíquidas o estar sometidas a limitaciones a su reventa. Los posibles compradores de las participaciones ofrecidas deben realizar su propia auditoría de due diligence de las mismas.

Información adicional para inversores residentes o domiciliados en Canadá

Ninguna comisión de valores o autoridad similar de Canadá ha revisado ni aprobado en modo alguno el presente documento ni las ventajas que pudieran ofrecer los valores que en él se describen, y cualquier declaración en sentido contrario constituye delito. Robeco Institutional Asset Management B.V. se ha acogido a la exención para intermediarios y asesores internacionales en Quebec, y ha nombrado a McCarthey Tétrault LLP su agencia de representación en Quebec.

Información adicional para inversores residentes o domiciliados en la República de Chile

Ni Robeco ni los Fondos están inscritos ante la Comisión para el Mercado Financiero con arreglo a la ley n.º 18.045, la Ley de Mercado de Valores, y sus reglamentos. En la República de Chile, el presente documento no constituye una oferta o invitación para suscribir o adquirir acciones de los fondos efectuada a una persona distinta a aquella que personalmente solicite de motu propio la presente información. Por tanto, la presente tendrá la consideración de «oferta privada» en el sentido del artículo 4 de la Ley de Mercado de Valores (una oferta no dirigida al público en general ni destinada a un sector o grupo concreto del público).

Información adicional para inversores residentes o domiciliados en Colombia

El presente documento no constituye una oferta pública en la República de Colombia. La oferta del fondo se dirige a menos de cien inversores expresamente identificados. Está prohibida la promoción o comercialización del Fondo en Colombia o a residentes colombianos, salvo que dicha promoción o comercialización se efectúe de conformidad con el Decreto 2555 de 2010 y otras leyes y reglamentos aplicables relativos a la promoción de fondos extranjeros en Colombia. La distribución de este Folleto y la oferta de Acciones pueden estar restringidas en determinadas jurisdicciones. La información contenida en este Folleto tiene un carácter meramente orientativo, y es la responsabilidad de toda persona que esté en posesión del Folleto y desee solicitar Acciones informarse de las leyes y reglamentos aplicables en las correspondientes jurisdicciones, así como respetarlos. Las personas que puedan estar interesadas en las Acciones deben informarse sobre los requisitos legales aplicables, la normativa de control de cambios y los impuestos devengados en los países de su respectiva nacionalidad, residencia o domicilio.

Información adicional para inversores residentes o domiciliados en el Centro Financiero Internacional de Dubái (DIFC), Emiratos Árabes Unidos

La presente documentación se distribuye por Robeco Institutional Asset Management B.V. (Sucursal DIFC) situada en Office 209, Level 2, Gate Village Building 7, Dubai International Financial Centre, Dubái, Apartado de correos 482060, Emiratos Árabes Unidos. Robeco Institutional Asset Management B.V. (sucursal DIFC) se encuentra regulada por la Autoridad de Servicios Financieros de Dubái (en adelante, «la ASFD»), y trata únicamente con Clientes Profesionales o Contrapartes de Mercado, y no con Clientes Particulares, según se definen estos conceptos en la ASFD.

Información adicional para inversores residentes o domiciliados en Francia

Robeco Institutional Asset Management B.V. puede prestar libremente sus servicios en Francia. Robeco Francia es una filial de Robeco cuyo negocio se basa en la promoción y distribución de los fondos del grupo entre inversores profesionales de Francia.

Información adicional para inversores residentes o domiciliados en Alemania

Esta información está destinada únicamente a inversores profesionales o contrapartes elegibles, según el sentido que se confiere a esta expresión en la Ley de Negociación de Valores alemana.

Información adicional para inversores residentes o domiciliados en Hong Kong

Este documento se dirige exclusivamente a inversores profesionales, en el sentido de la Ordenanza de Valores y Futuros (Cap 571) y su legislación subsidiaria de Hong Kong. Ha sido emitido por Robeco Hong Kong Limited («Robeco»), que está regulada por la Comisión de Valores y Futuros de Hong Kong («SFC»). La SFC no ha revisado el contenido de este documento. Si tiene cualquier duda a propósito del contenido de este documento, es recomendable que solicite asesoramiento profesional independiente.

Información adicional para inversores residentes o domiciliados en Indonesia

El Folleto no constituye una oferta de venta o una solicitud de compra de valores en Indonesia.

Información adicional para inversores residentes o domiciliados en Italia

Este documento está destinado exclusivamente a su uso por parte de inversores cualificados y clientes profesionales privados (según se define este concepto en el artículo 26 (1) (b) y (d) del Reglamento de la Consob n.º 16190, de 29 de octubre de 2007). En caso de que se facilite a Distribuidores y a personas autorizadas por Distribuidores para llevar a cabo actividades de promoción y marketing, únicamente podrá utilizarse para el propósito con el que ha sido concebido. Los datos e información contenidos en el presente documento no podrán utilizarse para comunicaciones con las autoridades de supervisión. En este documento no se recoge información alguna para determinar, en términos concretos, ninguna postura de inversión y, por consiguiente, no puede ni debe constituir la base para tomar ninguna decisión de inversión.

Información adicional para inversores residentes o domiciliados en Japón

Este documento está destinado exclusivamente a su uso por parte de inversores cualificados y lo distribuye Robeco Japan Company Limited, registrada en Japón como operador profesional de instrumentos financieros [n.º de registro del Director de Kanto Local Financial Bureau (Financial Instruments Business Operator), n.º de registro 2780, miembro de Japan Investment Advisors Association].

Información adicional para inversores residentes o domiciliados en Corea del Sur

No se formula manifestación alguna respecto a la capacidad de los destinatarios del documento para adquirir los Fondos en él contemplados en virtud de la legislación de Corea del Sur, incluida, entre otras, la Ley de Transacciones en Divisas y su Reglamento. Los Fondos no están inscritos conforme a la Ley de Mercados de Capitales y Servicios de Inversión Financiera de Corea; salvo en virtud de lo dispuesto en las leyes y reglamentos aplicables de Corea del Sur, no podrán ofrecerse, venderse o entregarse, u ofrecerse o venderse a terceros para ser directa o indirectamente revendidos o reofertados, en Corea del Sur, o a un residente de Corea del Sur.

Información adicional para inversores residentes o domiciliados en Liechtenstein

El presente documento se distribuye exclusivamente entre intermediarios financieros debidamente autorizados con sede en Liechtenstein (como bancos, gestores de cartera discrecionales, aseguradoras, fondos de fondos), que no vayan a invertir por cuenta propia en lo(s) Fondo(s) recogido(s) en el documento. Se distribuye por Robeco Switzerland Ltd., con dirección postal en: Josefstrasse 218, 8005 Zúrich, Suiza. LGT Bank Ltd., Herrengasse 12, FL-9490 Vaduz, Liechtenstein, interviene como representante y agente de pagos en Liechtenstein. El folleto, el Documento de Datos Fundamentales (PRIIP), los estatutos, los informes anuales y semestrales de los Fondos pueden obtenerse del representante o en el sitio web.

Información adicional para inversores residentes o domiciliados en Malasia

En general, la oferta o venta de las Acciones no está autorizada en Malasia salvo cuando sea de aplicación una Exención de Reconocimiento o la Exención del Folleto. NO SE HA REALIZADO NI REALIZARÁ ACTO ALGUNO PARA CUMPLIR CON LA LEGISLACIÓN MALAYA CON VISTAS A HACER DISPONIBLES, OFRECER PARA SU SUSCRIPCIÓN O ADQUISICIÓN, O EMITIR UNA INVITACIÓN PARA SUSCRIBIR, ADQUIRIR O VENDER, LAS ACCIONES EN MALASIA, O A PERSONAS EN MALASIA, YA QUE EL EMISOR NO TIENE PREVISTO QUE LAS ACCIONES ESTÉN DISPONIBLES EN MALASIA, O QUE SEAN OBJETO DE UNA OFERTA O INVITACIÓN PARA SU SUSCRIPCIÓN O COMPRA EN DICHO PAÍS. NO SE PODRÁ DISTRIBUIR O HACER QUE SE DISTRIBUYA O PUBLIQUE EN MALASIA EL PRESENTE DOCUMENTO O CUALQUIER OTRO DOCUMENTO U OTRO MATERIAL RELATIVO A LAS ACCIONES. SALVO CUANDO HAYA TOMADO LAS MEDIDAS OPORTUNAS PARA CUMPLIR CON LA LEGISLACIÓN MALAYA, NO SE PODRÁ PONER A DISPOSICIÓN LAS ACCIONES, NI REALIZAR UNA INVITACIÓN U OFERTA PARA LA VENTA O ADQUISICIÓN DE LAS MISMAS, EN MALASIA.

Información adicional para inversores residentes o domiciliados en México

Los fondos no se han inscrito ni se inscribirán en el Registro Nacional de Valores de la Comisión Nacional Mexicana de Banca y Valores, por lo que no pueden ofrecerse ni venderse al público en México. En virtud del artículo 8 de la Ley del mercado de valores de México, Robeco y el colocador o comprador podrán ofrecer o vender los fondos en México en condiciones de colocación privada a Inversores Institucionales y Acreditados.

Información adicional para inversores residentes o domiciliados en Perú

La Superintendencia del Mercado de Valores (SMV) no ejerce supervisión alguna sobre este Fondo ni, por consiguiente, su gestión. La información que el Fondo facilita a sus inversores y los demás servicios que les proporciona son responsabilidad exclusiva del Administrador. No se permite la distribución pública de este Folleto.

Información adicional para inversores residentes o domiciliados en Singapur

Este documento no ha sido registrado ante la Autoridad Monetaria de Singapur («MAS»). Por consiguiente, este documento no puede distribuirse entre, ni entregarse directa o indirectamente a, personas de Singapur, a excepción de (i) inversores institucionales, según lo previsto en el artículo 304 de la SFA, (ii) personas relevantes, conforme a lo dispuesto en el artículo 305(1), o cualquier otra persona que se adecue a lo indicado en el artículo 305(2), y de acuerdo con las condiciones que se especifican en el artículo 305, de la SFA, o (iii) según las condiciones de cualquier otra disposición aplicable de la SFA. El contenido de este documento no ha sido revisado por la MAS. Toda decisión de participar en el Fondo debe adoptarse únicamente después de examinar los apartados relativos a consideraciones de inversión, conflictos de intereses, factores de riesgo y las restricciones a la venta de Singapur aplicables (expuestas en el apartado titulado «información importante para inversores de Singapur»), contenidos en el folleto. Los inversores deben consultar a su asesor profesional cuando tengan dudas sobre las estrictas restricciones aplicables al uso del presente documento, la situación reglamentaria del Fondo, la protección reglamentaria vigente, los riesgos asociados y la idoneidad del Fondo para sus objetivos. Los inversores deben tener en cuenta que solo los subfondos enumerados en el apéndice al apartado titulado «información importante para los inversores de Singapur» del folleto («Subfondos») están disponibles para los inversores de Singapur. Los Subfondos están notificados como organismos extranjeros restringidos de conformidad con la Ley de valores y futuros, Capítulo 289, de Singapur («SFA») y se acogen a las exenciones al cumplimiento de los requisitos de inscripción del folleto contempladas en los artículos 304 y 305 de la SFA. Los Subfondos no están autorizados o reconocidos por la MAS, sin que esté permitida la oferta al público minorista en Singapur de las acciones de los Subfondos. El folleto del Fondo no constituye un folleto según la definición de la SFA. En consecuencia, no es de aplicación la responsabilidad legal contemplada en la SFA respecto al contenido del folleto. Los Subfondos podrán únicamente promoverse entre personas con la suficiente experiencia y sofisticación para comprender los riesgos que entraña la inversión en tales instituciones, y que cumplen con el resto de criterios establecidos en los artículos 304 y 305, o en cualquier otra disposición aplicable de la SFA y la legislación de desarrollo adoptada a su amparo. Debe examinar detenidamente si la inversión es adecuada para usted. Robeco Singapore Private Limited es titular de una licencia de servicios para mercados de capitales en la categoría de gestión de fondos, otorgada por la MAS y sujeta a ciertas restricciones de clientela recogidas en dicha licencia.

Información adicional para inversores residentes o domiciliados en España

Robeco Institutional Asset Management B.V., Sucursal en España con número de identificación W0032687F y cuya sede social se encuentra en Madrid, Calle Serrano 47-14º, está inscrita en España en el Registro Mercantil de Madrid, al tomo 19.957, folio 190, sección 8, hoja M-351927, así como ante la Comisión Nacional del Mercado de Valores (CNMV), en el Registro oficial de sucursales de empresas europeas de servicios de inversión, con el número 24. Los fondos de inversión o SICAV mencionados en el presente documento están regulados por las autoridades competentes de su país de origen y se encuentran inscritos en el registro especial de la CNMV de instituciones de inversión colectiva extranjeras comercializadas en España.

Información adicional para inversores residentes o domiciliados en Sudáfrica

La información contenida en este material de marketing ha sido facilitada por Robeco Institutional Asset Management B.V. («Robeco»), compañía registrada en los Países Bajos con el número de registro 14213167. Robeco es un proveedor de servicios financieros autorizado por la Autoridad de Conducta de Financiera (FSC) de Sudáfrica con el número de licencia 47602. El contenido de este material de marketing es meramente informativo y no debe interpretarse como asesoramiento en los términos que establece la ley sudafricana de servicios de asesoría e intermediación financiera (FAIS).

Información adicional para inversores residentes o domiciliados en Suiza

Lo(s) Fondo(s) está(n) domiciliado(s) en Luxemburgo. Este documento únicamente se distribuye en Suiza entre inversores cualificados definidos en la Ley de organismos de inversión colectiva (CISA) suiza. Se distribuye por Robeco Switzerland Ltd., con dirección postal en: Josefstrasse 218, 8005 Zúrich. ACOLIN Fund Services AG, con dirección postal en Leutschenbachstrasse 50, 8050 Zúrich, interviene en calidad de representante suizo de los Fondos. UBS Switzerland AG, Bahnhofstrasse 45, 8001 Zúrich, con dirección postal en Europastrasse 2, P.O. Box, CH-8152 Opfikon, interviene en calidad de agente de pagos suizo. El folleto, el Documento de Datos Fundamentales (PRIIP), los estatutos, los informes anuales y semestrales de los Fondos, así como la relación de las compras y ventas realizadas por los Fondos durante cada ejercicio pueden obtenerse gratuitamente, previa petición, en las oficinas del representante en Suiza: ACOLIN Fund Services AG. Los folletos también están disponibles en el sitio Web.

Información adicional para inversores residentes o domiciliados en Taiwán

Está prohibido ofrecer o vender los Fondos en Taiwán, pero podrán distribuirse en el extranjero entre inversores residentes en Taiwán para su compra fuera del país. El contenido de este documento no ha sido revisado por ningún organismo regulador de Taiwán. Si tiene cualquier duda a propósito del contenido de este documento, lo más recomendable es que solicite asesoramiento profesional independiente.

Información adicional para inversores residentes o domiciliados en Tailandia

El Folleto no ha sido aprobado por la Comisión del Mercado de Valores, que no se hace responsable de su contenido. No podrán realizarse en Tailandia ofertas públicas para la adquisición de las Acciones. La lectura del Folleto está reservada a su destinatario, sin que pueda emitirse, mostrarse o facilitarse el mismo al público en general.

Información adicional para inversores residentes o domiciliados en los Emiratos Árabes Unidos

Algunos Fondos mencionados en la presente documentación de marketing han sido inscritos ante la Autoridad de Valores y Materias Primas de los EAU («la Autoridad»). El detalle de todos los Fondos Inscritos puede consultarse en el sitio Web de la Autoridad. La Autoridad no asume responsabilidad alguna por la exactitud de la información contenida en el presente documento, así como tampoco por la falta de cumplimiento de sus obligaciones y responsabilidades de las personas involucradas en el Fondo de inversión.

Información adicional para inversores residentes o domiciliados en el Reino Unido

Este documento es una comunicación de marketing. La información la facilita Robeco Institutional Asset Management UK Limited, 30 Fenchurch Street, Part Level 8, Londres EC3M 3BD, entidad registrada en Inglaterra con el n.º 15362605. Robeco Institutional Asset Management UK Limited está autorizada y regulada por la Autoridad de Conducta Financiera (FCA) con el número de referencia 1007814. Se proporciona únicamente con fines informativos y no constituye un asesoramiento en materia de inversión ni una invitación a adquirir valores u otras inversiones. Sólo se recibirán suscripciones y se emitirán acciones en base al Folleto actual, al Documento de datos fundamentales para el inversor (KIID) correspondiente y el resto de información complementaria del Fondo. Pueden obtenerse gratuitamente en Northern Trust Global Serviced Limited, 50 Bank Street, Canary Wharf, Londres E14 5NT o en nuestro sitio web www.robeco.com. La información se dirige exclusivamente a clientes profesionales y no se destina a uso público.

Información adicional para inversores residentes o domiciliados en Uruguay

La venta del Fondo tiene la consideración de colocación privada en virtud del artículo 2 de la ley uruguaya 18.627. El Fondo no podrá ser ofrecido o vendido al público en Uruguay, salvo en circunstancias que no constituyan una oferta o distribución pública conforme a las leyes y reglamentos uruguayos. El Fondo no está ni será inscrito ante la Superintendencia de Servicios Financieros del Banco Central de Uruguay. El Fondo constituye un fondo de inversión que no es equiparable a los fondos de inversión regulados por la ley uruguaya 16.774, de 27 de septiembre de 1996, en su versión en vigor.

