

荷寶高收益債券 BxH 人民幣

投資具有次級投資等級評級的公司債券的可靠解決方案

資產類別	ISIN代碼	基準
債券	LU1089192303	彭博美國高收益企業債券 + 泛歐洲高收益 (金融業除外及2.5%發行人上限) 指數 (以人民幣對沖)

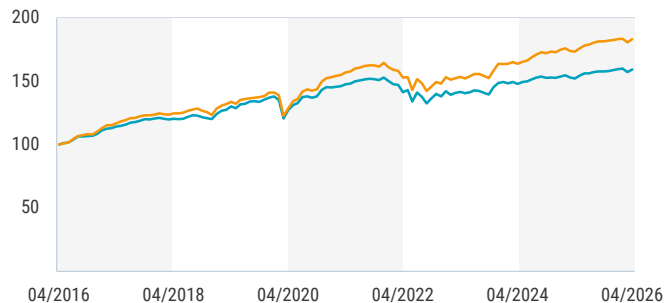
投資涉及風險。本基金價值可出現波動，投資者可能無法取回全數投資金額。

- 荷寶高收益債券("本基金")主要投資於次級投資等級評級的債券、資產抵押證券及類似的定息證券。
- 本基金可投資於金融衍生工具，須承受高槓桿風險和執行與相關資產並不相關的主動金融衍生工具及貨幣倉盤的風險。本基金的槓桿風險承擔淨額可能超過其資產淨值的100%。這將進一步擴大相關資產價值變動對本基金所造成的任何潛在負面影響。其他與衍生工具相關的風險包括重大的對手方、流動性及對沖風險，以及較高波幅，甚至令本基金在短期內損失所有資產。
- 本基金投資於債務證券，須承受信貸風險、利率風險、投資於非投資級別或不獲評級之證券的風險、估值風險及與投資於具有損失吸收特點的債務工具(包括或然可換股債券)相關的風險。本基金亦須承受貨幣風險、人民幣貨幣風險、流動性風險及對手方風險。
- 本基金或會進行證券借貸交易，可能涉及收受人士無法於議定日期交還借出的證券或提供所要求的額外抵押品(如須要)的風險，因此，本基金可能蒙受損失，其資產淨值亦可能遭受不利影響。
- 本基金可酌情決定從資本中支付股息。從資本中支付分派可能導致相關類別的每股資產淨值即時減少。從資本中支付股息等同將投資者部分原有投資金額或該原有投資應佔之任何資本收益予以歸還或撤回。
- 投資者不應僅依賴本文件而投資本基金，並應細閱發售文件以了解詳情(包括風險因素)。

基金表現

● 基金 ● 基準

指數化表現 (截至 30/04/2026)



年期	基金 %	基準 %	歷年表現	基金 %	基準 %
1 個月	1.44	1.44	2025	4.10	5.57
3 個月	-0.13	-0.03	2024	2.66	5.61
年初至今	0.33	0.39	2023	7.61	10.58
1 年	4.73	5.63	2022	-9.60	-10.08
2 年	3.80	5.81	2021	5.21	8.09
3 年	4.03	6.11			
5 年	1.55	3.15			
10 年	4.77	6.24			
自 07/2014	5.17	5.96			

過去的表现並不能保證將來的業績。投資價值可能會波動。資料來源：荷寶。所有數據以人民幣計算。所示表現數據截至月底，按股份類別貨幣計算，以資產淨值對資產淨值價格為基礎，將股息再作投資並已扣除費用。一年以上的回報為年度化回報；一年以下的回報則以累計方式計算。由於基金與基準指數的計算期間不同，可能會出現表現差異。基準表現以其計價貨幣顯示，僅供比較用途。指數本身不受管理，亦無法直接投資於指數。指數表現未反映任何費用、開支或銷售費用。若所顯示的過往表現所使用的貨幣與您居住國家的貨幣不同，則需注意，因匯率波動，若將表現換算為您的本地貨幣後，可能出現上升或下降。自成立以來的表現以基金成立後首個完整月份起計算。

基金規模	股份類別規模	股份類別貨幣	財政年度
人民幣 37,351,099,870	人民幣 22,837,291	人民幣	31/12
每日買賣	股息分派	成立日期	管理公司
是	是	24/07/2014	Robeco Institutional Asset Management B.V.

關於基金

荷寶高收益債券是一隻積極管理的基金，主要投資於由發達市場(歐洲/美國)的發行人發行的次投資級債券。這些債券的選擇是基於基本面分析。基金的目標是提供長期的資本增長。投資組合廣泛多樣化，結構偏向高收益中評級較高者。業績驅動因素是自上而下的 beta 定位以及自下而上的發行人選擇。基金旨在於長期內(扣除費用前)超越基準表現。

基金管理

Sander Bus, Christiaan Lever, Roeland Moraal, Daniel de Koning

基金價格

30/04/2026	81.61
年初至今高位 (19/02/2026)	82.66
年初至今低位 (27/03/2026)	80.12

費用

	%
管理費	1.10
表現費	沒有
服務費	0.16

法律地位

發行結構	開放式
UCITS V	是
股份類別	BxH 人民幣

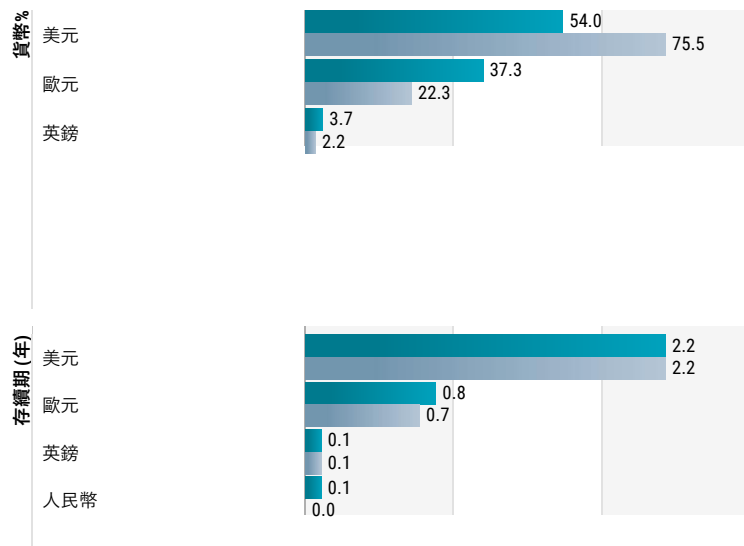
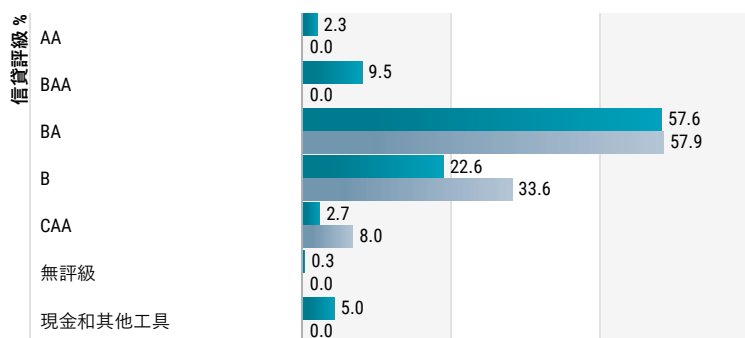
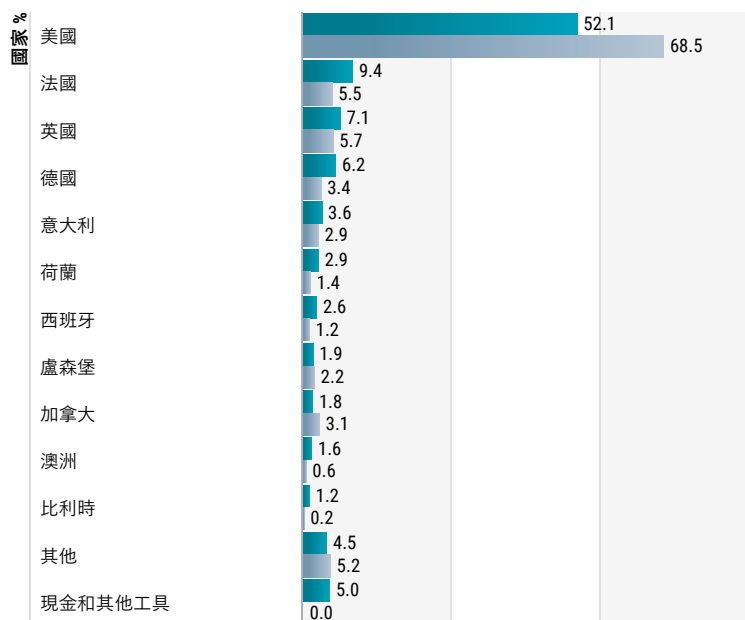
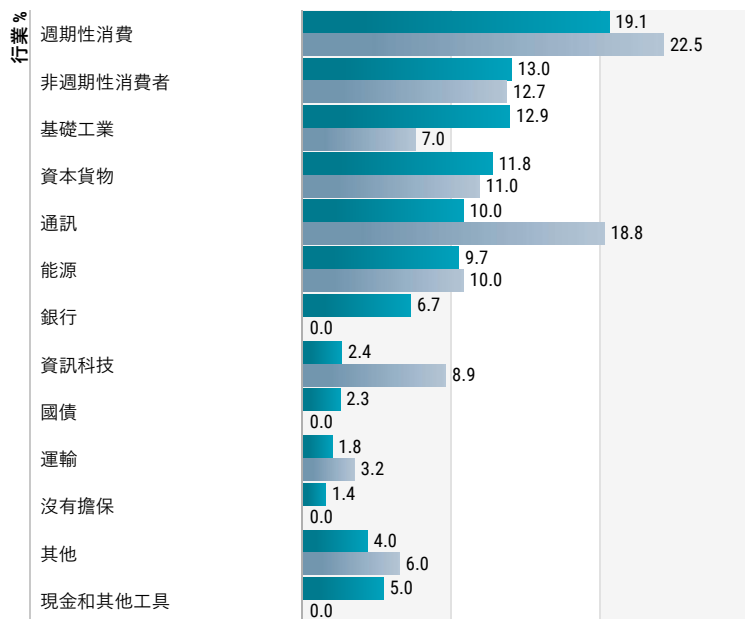
基金代碼

ISIN代碼	LU1089192303
彭博	RHYBXHR LX
Sedol	BZ1C5H1
WKN	A2ALLA
Valoren	24949897

請參閱銷售文件以了解有關費用及收費的詳情。

荷寶高收益債券 BxH 人民幣

- **基金**: 荷寶高收益債券 BxH 人民幣
- **基準**: 彭博美國高收益企業債券 + 泛歐洲高收益 (金融業除外及2.5%發行人上限) 指數 (以人民幣對沖)



十大持股公司	行業	%
ZF Europe Finance BV	週期性消費	1.45
Carnival Corp	週期性消費	1.30
Olympus Water US Holding Corp	基礎工業	1.26
Celanese US Holdings LLC	基礎工業	1.18
Fortescue Treasury Pty Ltd	基礎工業	1.17
Albertsons Cos Inc / Safeway Inc / New Albertsons	非週期性消費者	1.11
EMRLD Borrower LP / Emerald Co-Issuer Inc	資本貨物	1.09
CCO Holdings LLC / CCO Holdings Capital Corp	通訊	1.08
Graphic Packaging International LLC	基礎工業	1.03
Crescent Energy Finance LLC	能源	0.97
總計		11.64

特點	基金	基準
信貸評級	BA1/BA2	BA3/B1
期權修正存續期 (年)	3.12	2.9
到期期限 (年)	4.6	3.8

主要風險指標	3年	5年
事後追蹤誤差%	0.97	1.14
信息比率	-0.76	-0.23
阿爾法系數%	-0.32	-0.21
貝他值	0.90	0.92

比率以未扣除費用的回報計算。

過去的表现並不能保證將來的業績。投資價值可能會波動。

持倉可以隨時改變。不構成買賣或持有特定證券之建議。
 此處所示證券僅作說明用途，旨在展示上述日期的投資策略。無法保證基金未來會考慮此等證券。不可就此推斷相關證券將來的發展。
 所示的配置僅作說明用途。僅反映截至上述日期的現況，並不保證將來的發展。
 不可假設任何投資於這些配置過去或未來均能獲利。由於四捨五入，總和可能不等於100%。

荷寶高收益債券 BxH 人民幣

基金經理的簡歷

Sander Bus 是信貸團隊的首席投資官兼高收益債券投資組合經理，自 1998 年起專注於荷寶的高收益債券領域。在此之前，Sander 曾於 Rabobank 擔任固定收益分析師兩年，並於 1996 年開始其金融業職業生涯。他擁有鹿特丹伊拉斯姆斯大學 (Erasmus University Rotterdam) 的金融經濟學碩士學位，也是特許金融分析師 CFA® 持證人。Christiaan Lever 是信貸團隊的高收益及新興市場信貸投資組合經理。在 2016 年擔任此職位之前，他曾是荷寶的金融風險經理，專注於固定收益市場的市場風險、交易對手風險及流動性風險。Christiaan 自 2010 年起活躍於金融業，擁有鹿特丹伊拉斯姆斯大學 (Erasmus University Rotterdam) 的量化金融及計量經濟學雙碩士學位，也是特許金融分析師 CFA® 持證人。Roeland Moraal 是信貸團隊的高收益債券投資組合經理。在擔任此職位之前，他曾是荷寶存續期投資團隊的投資組合經理，也曾在投資服務研究院 (Institute for Research and Investment Services) 擔任分析師。Roeland 自 1997 年起進入金融業，擁有屯特大學 (University of Twente) 的應用數學碩士學位，以及鹿特丹伊拉斯姆斯大學 (Erasmus University Rotterdam) 的法律碩士學位。Daniel de Koning 是信貸團隊的高收益債券投資組合經理。在 2020 年加入荷寶之前，他曾於 NN Investment Partners 擔任高收益債券投資組合經理。Daniel 於 2011 年在 APG Asset Management 開始其職業生涯，並擔任信貸分析師及高收益債券投資組合經理。他擁有阿姆斯特丹大學 (University of Amsterdam) 的企業經濟學碩士學位，也是特許金融分析師 CFA® 和 CAIA® 持證人。

財政產品處理

本基金於盧森堡成立，受當地稅務法律和規則管限。本基金無須於盧森堡繳付任何公司稅、所得稅、股息稅或資本增值稅，但須繳付年認購稅 ('tax d'abonnement')，相當於本基金資產淨值的 0.05%。該稅項已包括在基金資產淨值內。原則上，本基金可利用盧森堡的稅務協定網絡，局部抵銷其投資所得的預扣稅。

彭博社免責聲明

彭博或其授權人擁有彭博指數的全部專有權利。彭博及其授權人均未批准或認可本資料，也不保證其中任何資訊之準確性或完整性，亦不對由此產生的結果作出任何明示或暗示之擔保。在法律允許的最大範圍內，彭博及其授權人對因此而引起的任何損害或損失概不承擔任何責任或義務。

羅素免責聲明

資料來源：倫敦證券交易所集團有限公司及其集團附屬公司（統稱「LSE Group」）。© LSE Group 2025。FTSE Russell 為 LSE Group 若干公司的商業名稱。FTSE Russell 指數或數據的所有權利均歸擁有該指數或數據的相關 LSE Group 公司。LSE Group 及其授權人對指數或數據中的任何錯誤或遺漏概不承擔任何責任，任何人士亦不得依賴本通訊所載之任何指數或數據。未經相關 LSE Group 公司明確書面同意，不得進一步分發 LSE Group 的數據。LSE Group 並不推廣、贊助或認可本通訊的內容。

派息政策

此股份類別旨在每月分派股息。股息分派頻率僅為目標而非保證。基金可酌情從資本或資本收益中支付股息。從資本中分派股息可能導致投資者於相關基金之原有資本，或該原有投資所應佔的任何資本收益減少。此外，任何涉及資本及／或資本收益之分派，可能導致相關類別之每股資產淨值即時減少。從資本中支付股息等同將投資者部分原有投資金額或該原有投資應佔之任何資本收益予以歸還或撤回。

荷寶高收益債券 BxH 人民幣

重要資料

除非另有說明，資料來源:荷寶。所示表現數據截至月底，按股份類別貨幣計算，以資產淨值對資產淨值價格為基礎，將股息再作投資並已扣除費用。

投資涉及風險。過往表現並不代表未來表現。投資的價值或會波動。本文件所載資料僅供參考之用，並不構成任何投資建議，亦非作出買賣任何證券或採納任何投資策略之要約或招攬。投資者不應僅憑本文件提供之資料作出投資決定，在作出任何投資決定前，應徵詢獨立意見（包括有關稅務影響之意見）。投資者應確保完全理解基金相關風險，亦應考量自身投資目標及風險承受水平。請參閱相關發售文件（包括基金說明書、香港說明文件及基金產品資料概要），以獲取包括風險因素在內的進一步詳情。投資回報以所示貨幣計算，該貨幣可能是美元及港元以外之外幣（「其他外幣」）。美元／港元投資者因而須承受美元／港元兌其他外幣之匯率波動風險。無法保證任何投資產品可實現其投資目標。本文件所載數據、估算、意見及其他資料乃截至上述日期，或會隨市況變化而改變，可予更改而毋須另行通知。因使用本文件或當中所載任何評論、意見或估算而引致之直接、間接或相應損失，荷寶概不承擔法律責任。

凡提及股息分派頻率，該頻率僅為目標而非保證。股息率不獲保證，亦非基金回報之指標。基金可酌情從資本或資本收益中支付股息。從資本中分派股息可能導致投資者於相關基金之原有資本，或該原有投資所應佔的任何資本收益減少。此外，任何涉及資本及／或資本收益之分派，可能導致相關類別之每股資產淨值即時減少。從資本中支付股息等同將投資者部分原有投資金額或該原有投資應佔之任何資本收益予以歸還或撤回。有關詳情（包括註釋），請參閱 www.robeco.com.hk 上的股息組成文件。

如適用，持有基金累計股份之投資者將不會收到任何分派。相反，欠付彼等的收益將自動再作投資，並加入至基金內，因此將導致淨資產總額進一步上升。

未經荷寶事先書面許可，不得複製、分發或刊發本文件任何材料。

本文件由荷寶投資管理香港有限公司發布，並未經香港證券及期貨事務監察委員會審閱。