

Robeco European Stars Equities D EUR

Gestore del fondo
Indice

Mathias Büeler CFA, Oliver Girakhou MBA since: 01-07-2018
MSCI Europe Index TRN

Politica d'investimento

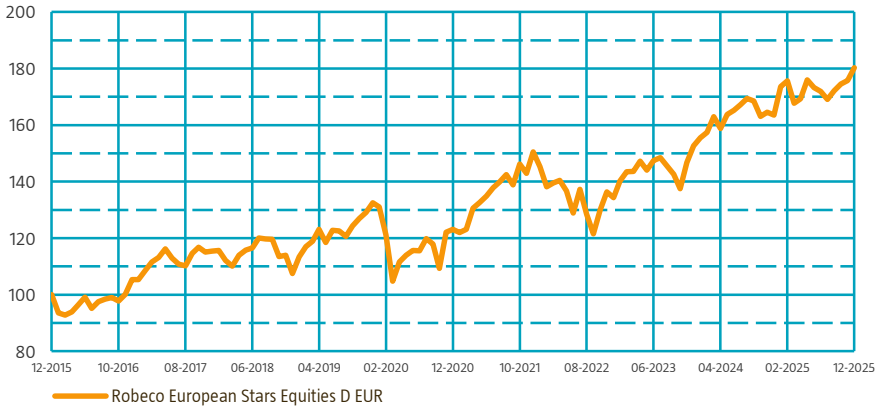
Robeco European Stars Equities è un fondo a gestione attiva che investe in titoli azionari di società con sede in Europa. La selezione di tali titoli azionari si basa sull'analisi dei fondamentali. Obiettivo del fondo è ottenere rendimenti migliori rispetto all'indice. La strategia coniuga ricerca ed analisi ESG esclusive nell'ambito di un programma di investimento disciplinato ed esclusivo per determinare il valore intrinseco di una società. Il nostro approccio di valutazione sfrutta le errate valutazioni del mercato, ottenendo un portafoglio concentrato di alta qualità a prezzi interessanti, con il potenziale di sovraperformare il Benchmark nell'intero ambito ambientale e finanziario. Sul fronte dei titoli da selezionare, il nostro team di investimento sostenibile integra la rilevanza finanziaria dei settori all'analisi della sostenibilità di ciascuna impresa.

General Facts

Morningstar	★★★
Tipologia di fondo	Azionario
Valuta	EUR
Dimensione del fondo	EUR 564.891.293
Dimensione della classe di azioni	EUR 186.338.444
Azioni in circolazione	2.191.444
Data prima NAV	28-05-1991
Chiusura anno finanziario	31-12
Negoziabile giornalmente	Sì
Dividendo pagato	No
Ex-ante tracking error limit	-
Management company	Robeco Institutional Asset Management B.V.

Rendimenti

Valore di riferimento (until 31-12-2025) - Fonte: Robeco



Rendimenti

	Fondo	Indice
1 m	2,61%	2,67%
3 m	4,77%	6,25%
YTD	10,24%	19,39%
1 Anno	10,24%	19,39%
2 Anni	8,68%	13,86%
3 Anni	10,31%	14,51%
5 Anni	7,94%	11,20%
10 Anni	6,07%	7,68%
Since 05-1991	6,29%	
Annualizzati (per periodi superiori ad un anno)		

Rendimenti annuali

	Fondo	Indice
2025	10,24%	19,39%
2024	7,14%	8,59%
2023	13,64%	15,83%
2022	-10,72%	-9,49%
2021	22,26%	25,13%
2023-2025	10,31%	14,51%
2021-2025	7,94%	11,20%
Annualizzati (anni)		

Valore del fondo (NAV)

31-12-25	EUR	85,03
High Ytd (30-12-25)	EUR	85,15
Valore minimo YTD (09-04-25)	EUR	70,40

Costi del fondo

Spese correnti	1,46%
Commissioni di gestione	1,25%
Commissioni di performance	Nessuna
Commissioni amministrative	0,16%

Esposizione in portafoglio delle top 10/20/30

TOP 10	34,65%
TOP 20	58,58%
TOP 30	77,68%

Sector Allocation

	Fondo	Indice
Industriali	19,8%	18,9%
Finanziari	19,8%	24,7%
Assistenza sanitaria	13,7%	13,9%
Tecnologia informatica	12,3%	7,3%
Beni discrezionali	11,9%	8,0%
Prodotti di consumo di prima necessità	6,4%	9,1%
Materie prime	6,0%	5,2%
Servizi di comunicazione	4,4%	3,6%
Servizi pubblici	3,0%	4,6%
Energia	1,5%	4,1%
Beni immobili (Real estate)	1,2%	0,7%

Country Allocation

	Fondo	Indice
Regno Unito	26,9%	22,4%
Germania	16,9%	14,6%
Svizzera	13,6%	14,5%
Francia	12,6%	16,0%
Paesi Bassi	9,7%	7,5%
Italia	3,1%	5,0%
Austria	2,9%	0,4%
Danimarca	2,9%	2,9%
Svezia	2,7%	5,6%
Spagna	2,6%	5,9%
Irlanda	2,4%	0,7%
Stati Uniti d'America	2,0%	-
Altro	1,9%	4,6%

Currency Allocation

	Fondo	Indice
Euro	50,8%	53,4%
Sterlina Britannica	26,5%	22,4%
Franco Svizzero	13,4%	14,5%
Dollaro USA	3,6%	1,1%
Corona Svedese	2,9%	4,9%
Danish Kroner	2,8%	2,9%
Israeli Shekel	0,0%	-
Norwegian Kroner	0,0%	0,9%
Altro	0,0%	-

Ripartizione per asset class

Equity	98,6%
Liquidità	1,4%

Robeco European Stars Equities D EUR

Gestore del fondo
Indice

Mathias Büeler CFA, Oliver Girakhou MBA since: 01-07-2018
MSCI Europe Index TRN

Robeco European Stars Equities

Le prime 10 posizioni per dimensioni Class D EUR

Posizioni	Settore	%
ASML Holding NV	Tecnologia informatica	5,00
AstraZeneca PLC	Assistenza sanitaria	4,59
Novartis AG	Assistenza sanitaria	3,73
SAP SE	Tecnologia informatica	3,64
Barclays PLC	Finanziari	3,32
Intesa Sanpaolo SpA	Finanziari	3,13
Allianz SE	Finanziari	2,89
Erste Group Bank AG	Finanziari	2,85
DSV A/S	Industriali	2,85
Industria de Diseno Textil SA	Beni discrezionali	2,64
Total		34,65

Statistiche del fondo

	3 Anni	5 Anni
Ex-Post Tracking Error (%)	3,22	3,38
Information ratio	-0,67	-0,50
Indice di Sharpe	1,01	0,68
Alpha (%)	-1,06	-0,87
Beta	0,92	0,92
Standard deviation	9,32	11,49
Utile mensile max. (%)	6,85	7,06
Perdita mensile max. (%)	-4,41	-6,31


I summenzionati indici si basano su rendimenti al lordo delle commissioni.


Hit ratio


	3 Anni	5 Anni
Rendimenti superiori alle aspettative (mesi)	17	28
Hit ratio (%)	47,2	46,7
Mercato al rialzo (mesi)	23	36
Rendimenti superiori alle aspettative - Mercato al rialzo (mesi)	9	14
Hit ratio - in condizioni di mercato rialzista (%)	39,1	38,9
Mercato al ribasso (mesi)	13	24
Months Outperformance Bear	8	14
Hit ratio - in condizioni di mercato ribassista (%)	61,5	58,3

I summenzionati indici si basano su rendimenti al lordo delle commissioni.

Profilo di sostenibilità

 Full ESG Integration

 Voto & engagement

 Obiettivo ESG

Obiettivo di punteggio ESG

Footprint target

Esclusione basata su screening negativi

↑ 20% better

↓ 20%

≥

Forma giuridica

Società d'investimento a capitale variabile costituita in conformità con la Legge del Lussemburgo (SICAV)
Struttura del fondo Aperto
UCITS IV Si
Classe di Azioni D EUR

Registrato in

Austria, Belgio, Cile, Danimarca, Finlandia, Francia, Germania, Irlanda, Italia, Lussemburgo, Paesi Bassi, Norvegia, Singapore, Spagna, Svezia, Svizzera, Regno Unito

Politica valutaria

Al fine di ridurre la possibilità di consistenti scostamenti valutari rispetto al benchmark che aumentano il livello del rischio, il fondo può allineare l'esposizione valutaria alle ponderazioni valutarie del benchmark concludendo operazioni a termine in valuta.

Gestione del rischio

La gestione del rischio è completamente integrata nel processo di investimento onde assicurare che le posizioni corrispondano sempre alle linee guida predefinite.

Politica dei dividendi

Il fondo non distribuisce dividendi; tutto il reddito prodotto viene trattenuto, e quindi tutta la performance del fondo si riflette nel prezzo delle sue azioni.

Codici del fondo

ISIN	LU0187077218
Bloomberg	ROBEURE LX
Sedol	B01GJK9
WKN	AOCATQ
Valoren	1794388

Morningstar

Copyright © Morningstar Benelux. Tutti i diritti riservati. Le informazioni qui contenute: (1) sono di proprietà esclusiva di Morningstar e/o dei relativi fornitori di contenuti; (2) non possono essere copiate né distribuite; e (3) non è garantito che siano esatte, complete o tempestive. Né Morningstar né i suoi fornitori di contenuti sono responsabili per alcun danno o perdita derivanti dall'utilizzo di dette informazioni. I rendimenti passati non sono indicativi dei possibili risultati futuri. Per ulteriori informazioni su Morningstar, vogliate consultare il sito www.morningstar.com.

Disclaimer

Prima della sottoscrizione, leggere il Prospetto ed il PRIIPS (documento contenente le informazioni chiave), che illustrano i rischi di investimento associati a questo fondo. Le informazioni contenute in questo documento non costituiscono un'offerta o una sollecitazione di offerta per l'acquisto di azioni del fondo. Gli acquisti relativi al fondo devono basarsi sul PRIIPS in italiano e sul Prospetto vigente. Copie gratuite dello Statuto, del Prospetto, dei PRIIPS e delle Relazioni annuali e semestrali sono disponibili presso i distributori incaricati e sul sito www.robeco.it. Le informazioni qui contenute non intendono sostituire una consulenza indipendente. Il valore degli investimenti è variabile. Le performance del passato non garantiscono in alcun modo i risultati futuri e sono indicate al lordo di commissioni e di tasse sui capital gains. Questo documento è pubblicato da Robeco Capital Growth Funds Sicav, società disciplinata ed autorizzata secondo la legge lussemburghese.